



**T.C.  
ANAYASA MAHKEMESİ**

**2017 YILI  
KURUMSAL MALİ DURUM VE  
BEKLENTİLER RAPORU**

**Temmuz – 2017**

## GİRİŞ

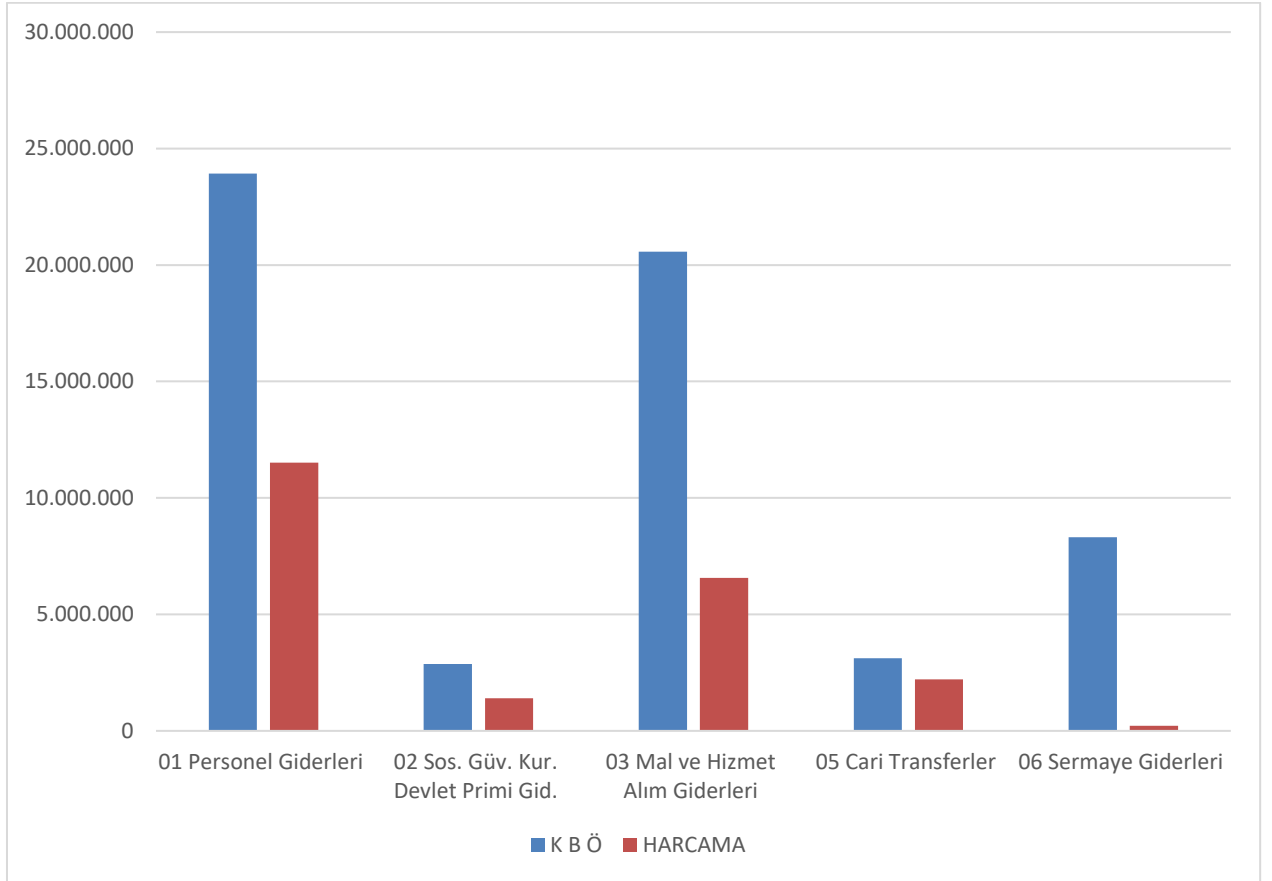
5018 sayılı Kamu Mali Yönetimi ve Kontrol Kanununun 30' uncu maddesinde, genel yönetim kapsamındaki idarelerin, ilk altı aylık bütçe uygulama sonuçları, ikinci altı aya ilişkin beklentiler ve hedefler ile faaliyetlerini Temmuz ayı içinde kamuoyuna açıklayacakları hükme bağlanmıştır.

Buna göre, genel bütçe kapsamındaki kamu idareleri arasında yer alan Başkanlığımızca, yılın ilk altı aylık dönemine ilişkin bütçe uygulamaları, ikinci altı aya ilişkin beklentiler ve hedefler ile faaliyetlerinin yer aldığı kapsamlı bir rapor oluşturulmuş ve hazırlanan "2017 Yılı Kurumsal Mali Durum ve Beklentiler Raporu" ekleriyle birlikte kamuoyunun bilgisine sunulmuştur.

## I - OCAK - HAZİRAN 2017 DÖNEMİ BÜTÇE UYGULAMA SONUÇLARI

Anayasa Mahkemesi Başkanlığının 2017 yılı toplam ödeneği 58.784.000 TL olup, mevcut ödeneğin % 37,28 i olan 21.914.994 TL yılın ilk yarısında harcanmıştır. Bu harcama 2016 yılının aynı dönemine ait harcama tutarı olan 20.291.610 TL.' ye göre % 9,23 oranında artış göstermiştir.

	KURUM KBÖ	HARCAMA
01 Personel Giderleri	23.921.000	11.509.346
02 Sos. Güv. Kur. Devlet Primi Gid.	2.867.000	1.401.328
03 Mal ve Hizmet Alım Giderleri	20.569.000	6.574.100
05 Cari Transferler	3.114.000	2.207.364
06 Sermaye Giderleri	8.313.000	222.855



### 01. Personel Giderleri

Anayasa Mahkemesi Başkanlığı Bütçesinin 2017 yılı Personel Giderleri başlangıç ödeneği 23.921.000 TL olup, bunun % 48,12'si olan 11.509.346 TL yılın ilk yarısında harcanmıştır. Bu harcama tutarı 2016 yılının aynı dönemine ait harcama tutarı olan 11.523.863 TL.'ye göre % 0,12 si kadar oranında azalma göstermiştir.

### 02. Sosyal Güvenlik Kurumlarına Devlet Primi Giderleri

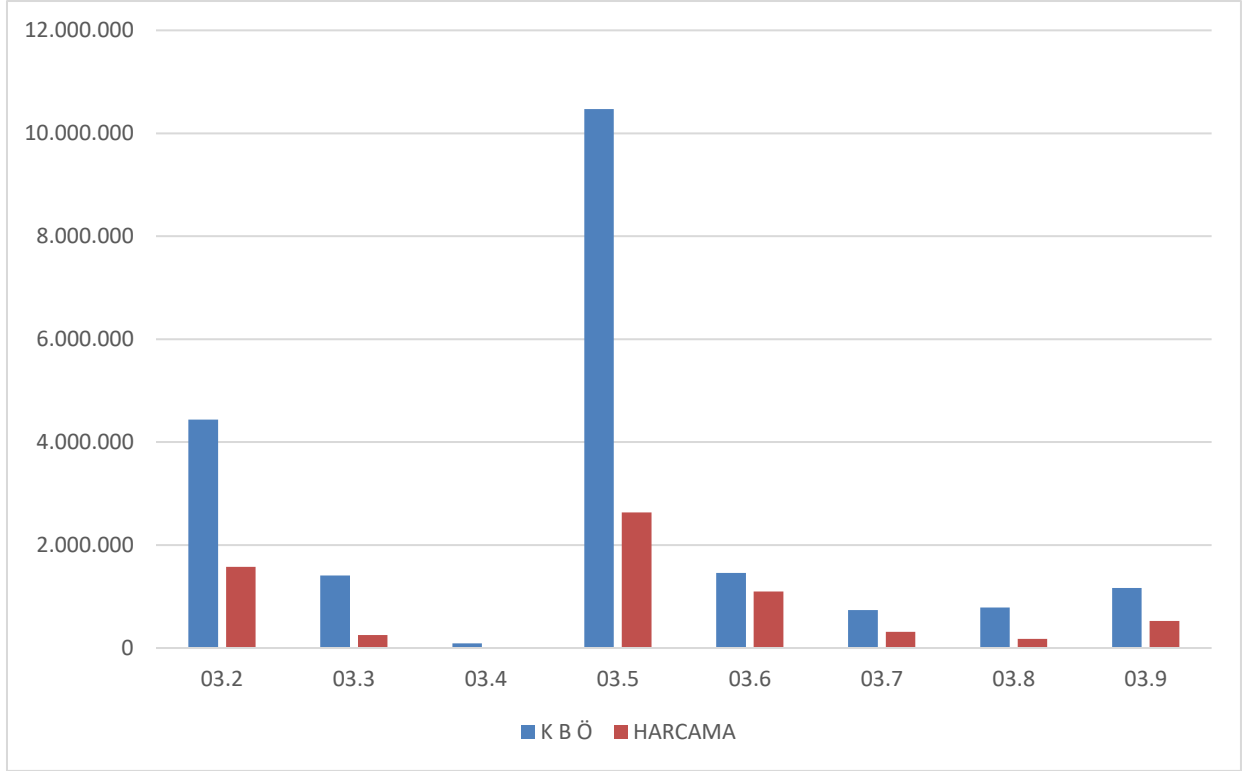
Anayasa Mahkemesi Başkanlığı bütçesinin 2017 yılı Sosyal Güvenlik Kurumlarına Devlet Primi Giderleri başlangıç ödeneği 2.867.000 TL olup, bunun % 48,88 i olan 1.401.328 TL'si yılın ilk yarısında harcanmıştır. Bu harcama tutarı 2016 yılının aynı dönemine ait harcama tutarı olan 1.442.912 TL ye göre % 2,88 oranında azalma göstermiştir.

### 03. Mal ve Hizmet Alımları

Anayasa Mahkemesi Başkanlığı bütçesinin 2017 yılı Mal ve Hizmet Alım Giderleri başlangıç ödeneği 20.569.000 TL olup, bunun % 31,97'si olan 6.574.100 TL'si yılın ilk yarısında harcanmıştır. Bu harcama tutarı 2016 yılının aynı dönemine ait harcama tutarı olan 5.413.762 TL'ye göre % 17.65 oranında artış göstermiştir.

Mal ve Hizmet alımlarına ilişkin olarak ekonomik sınıflandırmanın 2. düzeyindeki gelişmeler aşağıdaki tabloda gösterilmiştir

		<b>KURUM KBÖ</b>	<b>HARCAMA</b>
03.2	Tüketime Yönelik Mal ve Malzeme Alımları	4.438.000	1.573.663
03.3	Yolluklar	1.411.000	251.722
03.4	Görev Giderleri	92.000	566
03.5	Hizmet Alımları	10.473.000	2.635.635
03.6	Temsil ve Tanıtma Giderleri	1.458.000	1.100.359
03.7	Menkul Mal, Gayrimaddi Hak Alım, Bakım ve Onarım Giderleri	739.000	314.483
03.8	Gayrimenkul Mal Bakım Onarım Giderleri	789.000	174.669
03.9	Tedavi ve Cenaze Giderleri	1.169.000	523.003



### 05. Cari Transferler

Anayasa Mahkemesi Başkanlığı bütçesinin 2017 yılı Cari Transferler başlangıç ödeneği 3.114.000 TL olup, ödeneğin % 70.89'u olan 2.207.364 TL yılın ilk yarısında harcanmıştır.

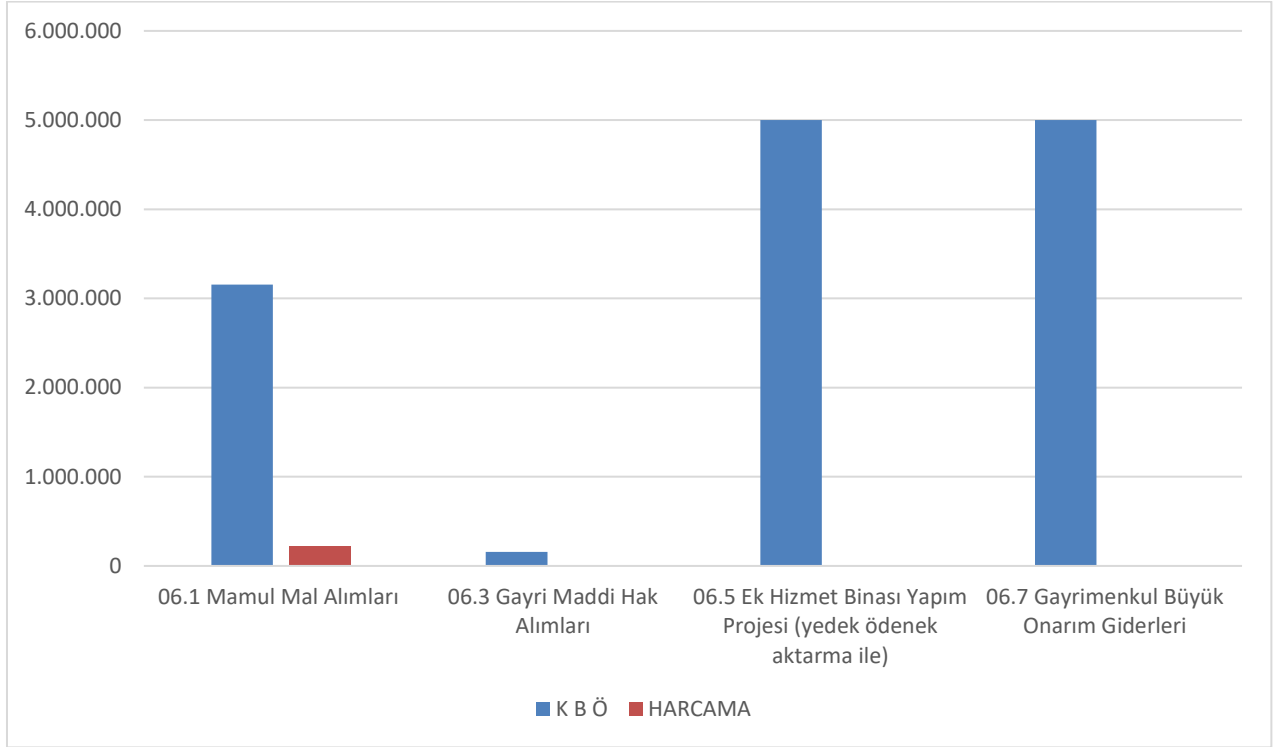
Cari transferler kapsamında yer alan harcama kar amacı gütmeyen kuruluşlara yapılan ödemelerin içindeki 05.3 ekonomik kodunda sınıflandırılan memurların öğle yemeğine yardımı ve 05.6 yurtdışına yapılan transferler miktarıdır.

### 06. Sermaye Giderleri

Anayasa Mahkemesi Başkanlığı Bütçesinin 2017 yılı Sermaye Giderleri başlangıç ödeneği 8.313.000 TL olup, Ayrıca; Ek Hizmet Binası Yapım İşleri için yıl içerisinde 5.000.000 TL Yedek Ödenekten aktarılmış, 06 Sermaye Giderleri toplam ödeneği 13.313.000 TL olarak belirlenmiştir. Toplam ödeneğin % 2.68'i olan 222.855 TL yılın ilk yarısında harcanmıştır.

Sermaye Giderlerine ilişkin olarak ekonomik sınıflandırmanın 2. düzeyindeki gelişmeler aşağıdaki tabloda gösterilmiştir.

	<b>KURUM KBÖ</b>	<b>HARCAMA</b>
06.1 Mamul Mal Alımları	3.155.700	222.855
06.3 Gayri Maddi Hak Alımları	157.300	0
06.5 Ek Hizmet Binası Yapım Projesi (yedek ödenek aktarma ile)	5.000.000	0
06.7 Gayrimenkul Büyük Onarım Giderleri	5.000.000	0



## **II - OCAK - HAZİRAN DÖNEMİNDE YÜRÜTÜLEN FAALİYETLER**

### **A- Demirbaş Alımı**

Mahkememizin ihtiyacı olan demirbaş alımları Ocak - Haziran 2017 döneminde gerçekleştirilmiştir.

### **B- Mefruşat Alımı**

Mahkememizin artan iş hacmi nedeniyle, özellikle bireysel başvuru ile ilgili birimlerde personel sayısındaki artışa paralel olarak büroların donanımları için masa, sandalye, koltuk, dolap, etajer, perde v.b alımlar gerçekleştirilmiştir.

### **III - TEMMUZ - ARALIK DÖNEMİNE İLİŞKİN BEKLENTİLER VE HEDEFLER**

#### **A- Bütçe Uygulama Beklentileri**

Mahkememiz kendisine tahsis edilen ödenekler dâhilinde verimlilik, etkinlik ve tutumluluk prensipleri ile hizmet vermeye devam edecektir.

#### **B- Giderlerin Gelişimine ilişkin Değerlendirme**

##### **Personel Giderleri:**

Cari harcama kalemleri arasında yer alan personel giderlerinin, personel artışı nedeni ile yılsonu itibariyle ödeneğinin yetmeyeceği tahmin edilmektedir.

##### **Sosyal Güvenlik Kurumlarına Devlet Primi Giderleri**

2017 yılında personel sayısındaki artış nedeni ile sosyal güvenlik kurumlarına devlet primi giderlerinin yılsonu itibariyle ödeneğinin yetmeyeceği tahmin edildiğinden ek ödeneye ihtiyaç duyulacaktır.

##### **Mal ve Hizmet Alım Giderleri**

Mahkememizin 2017 Yılı bütçe ödeneğinden 03. Mal ve Hizmet Alım Giderlerine konulan ödeneğin yılsonuna kadar ihtiyaçlarımızı karşılayacağı tahmin edildiğinden, her hangi bir yedek ödenek talebinde bulunulmayacaktır.

##### **Cari Transferler**

2017 Yılı sonu itibariyle cari transfer giderlerinde Bütçe başlangıç ödeneklerinin tamamının kullanılacağı tahmin edilmektedir.

##### **Sermaye Giderleri**

2017 yılı içinde sermaye giderleri tertibine; **06.1** Mamul Mal Alımları harcama kaleminin başlangıç ödeneği 3.155.700 TL olup, bu miktarın 2.250.000 TL si Ek hizmet Binası İşleri için aktarılmış olup, kalan ödeneğimiz 905.700.00 TL olmuştur. Bunun da 222.855 TL si yılın ilk altı ayında harcanmıştır.

**06.03** Gayri Maddi Hak Alımları harcama kaleminin başlangıç ödeneği 157.300 TL olup yılın ilk altı ayında harcama yapılmamıştır. **06.7** Gayri Menkul Büyük Onarım Giderleri harcama

kaleminin başlangıç ödeneđi 5.000.000 TL olup yılın ilk altı ayında bu ödeneđin 4.750.000 TL si ek hizmet binası yapım işine aktarılmıř olup, kalan 250.000 TL si yılın ilk altı ayında harcanmamıřtır.

2017 yılı içinde sermaye giderlerinde;

1- Bilgisayar ve yan donanımları alımı için yılın ilk altı ayında harcama yapılmamıřtır. İkinci altı aylık dönemde ödeneđimiz dođrultusunda harcama yapılması planlanmaktadır.

2- Tařıt alımı; 2017 yılı içinde 1 adet tařıt alımı yapılacaktır.

3- Büro Mefruřatı ve Büro Makineleri Alımları için yılın ilk altı ayında 222.855 TL harcama yapılmıřtır. İkinci altı aylık dönemde ödeneđimiz dođrultusunda harcama yapılması planlanmaktadır.

4- Bilgisayar yazılımı alımları için 157.300 TL ödenek konulmuř olup harcama ihtiyaçlar dođrultusunda yılın ikinci yarısında yapılacaktır.

5- 2017 yılı içerisinde sermaye giderlerinde yer alan; Mahkememiz Hizmet Binası tadilatı ve mevcut bahçenin peyzaj işlerinin yapılmasına devam edilecektir.

#### **IV - TEMMUZ - ARALIK 2017 DÖNEMİNDE YÜRÜTÜLECEK FAALİYETLER**

**Biliřim Alanındaki Faaliyetler:** Özellikle bireysel başvuru ile birlikte ortaya çıkan yazılım, yazılım güncelleme, donanım ve gerekli ekipmanın alımına devam edilecektir.

**Hizmet Binasının Bakım ve Onarımı:** Hizmet binasının verimli bir şekilde iřletilmesine uygun olarak ihtiyaç duyulacak bakım ve onarımlar yapılacaktır.

**Mefruřat Alımı:** Yeni kurulacak birimler için ihtiyaç duyulan masa, sandalye, koltuk, dolap, etajer v.b. büro mefruřatı alımı yapılacaktır.



**Diđer Faaliyetler:**

Mahkememiz 2017 yılının ikinci altı aylık döneminde; AİHM Heyeti, Avrupa Ülkeleri Anayasa Mahkemeleri Heyeti Mahkememizi ziyaret edecekler ve bu süreçte çeşitli bilimsel toplantılar, konferans, çalıştay gibi faaliyetler düzenlenecek ayrıca Mahkememiz personeli için hizmet içi eğitim programları yapılması planlanmaktadır.

Hizmet kalitesinin yükseltilmesi yönünden Mahkememizin ihtiyaçları, bütçe imkânları dâhilinde bütçe uygulama tebliğleri ve Başbakanlık genelgelerine uygun olarak karşılanmaya devam edecektir.

## BÜTÇE GİDERLERİNİN GELİŞİMİ

Bütçe Yılı:

2017

Kurum Kod:

03 - ANAYASA MAHKEMESİ

	2016 GERÇEKLEŞ ME TOPLAMI	2017 BAŞLANGIÇ ÖDENEĞİ	OCAK GERÇEKLEŞME		ŞUBAT GERÇEKLEŞME		MART GERÇEKLEŞME		NİSAN GERÇEKLEŞME		MAYIS GERÇEKLEŞME		HAZİRAN GERÇEKLEŞME		OCAK-HAZİRAN GERÇEKLEŞME TOPLAMI		ARTIŞ ORAN I * (%)	OCAK-HAZİRAN GERÇEK. ORANI ** (%)		2017 YILSONU GERÇEKLEŞ ME TAHMİNİ
			2016	2017	2016	2017	2016	2017	2016	2017	2016	2017	2016	2017	2016	2017				
<b>BÜTÇE GİDERLERİ TOPLAMI</b>	<b>38.604.945</b>	<b>58.784.000</b>	<b>3.162.844</b>	<b>3.079.701</b>	<b>2.755.603</b>	<b>5.215.529</b>	<b>2.919.704</b>	<b>2.908.167</b>	<b>3.149.203</b>	<b>3.435.282</b>	<b>4.922.118</b>	<b>3.123.786</b>	<b>3.147.055</b>	<b>4.152.528</b>	<b>20.056.526</b>	<b>21.914.994</b>	<b>9,27</b>	<b>51,95</b>	<b>37,28</b>	<b>53.875.544</b>
<b>01 - PERSONEL GİDERLERİ</b>	<b>21.245.141</b>	<b>23.921.000</b>	<b>2.581.278</b>	<b>2.548.659</b>	<b>1.774.884</b>	<b>1.768.401</b>	<b>1.763.375</b>	<b>1.721.589</b>	<b>1.782.221</b>	<b>1.757.202</b>	<b>1.794.180</b>	<b>1.790.155</b>	<b>1.827.924</b>	<b>1.923.340</b>	<b>11.523.863</b>	<b>11.509.346</b>	<b>-0,13</b>	<b>54,24</b>	<b>48,11</b>	<b>23.921.000</b>
MEMURLAR	21.037.145	23.620.000	2.548.739	2.548.089	1.757.168	1.742.285	1.746.842	1.721.589	1.766.520	1.756.481	1.778.512	1.790.155	1.810.867	1.923.282	11.408.649	11.481.881	0,64	54,23	48,61	23.620.000
SÖZLEŞMELİ PERSONEL	0	0	0	0	0	0	0	0	0	0	0	0	0	0	0	0	0,00	0,00	0,00	0
İŞÇİLER	0	0	0	0	0	0	0	0	0	0	0	0	0	0	0	0	0,00	0,00	0,00	0
GEÇİCİ PERSONEL	0	0	0	0	0	0	0	0	0	0	0	0	0	0	0	0	0,00	0,00	0,00	0
DİĞER PERSONEL	207.996	301.000	32.538	570	17.716	26.116	16.533	0	15.701	722	15.668	0	17.057	58	115.214	27.465	76,16	55,39	9,12	301.000
<b>02 - SOSYAL GÜVENLİK KURUMLARINA DEVLET PRİMİ GİDERLERİ</b>	<b>2.622.528</b>	<b>2.867.000</b>	<b>319.619</b>	<b>309.974</b>	<b>223.125</b>	<b>218.116</b>	<b>222.020</b>	<b>207.467</b>	<b>223.454</b>	<b>212.667</b>	<b>224.991</b>	<b>222.634</b>	<b>229.706</b>	<b>230.470</b>	<b>1.442.914</b>	<b>1.401.328</b>	<b>-2,88</b>	<b>55,02</b>	<b>48,88</b>	<b>2.867.000</b>
MEMURLAR	2.622.528	2.867.000	319.619	309.974	223.125	218.116	222.020	207.467	223.454	212.667	224.991	222.634	229.706	230.470	1.442.914	1.401.328	-2,88	55,02	48,88	2.867.000
SÖZLEŞMELİ PERSONEL	0	0	0	0	0	0	0	0	0	0	0	0	0	0	0	0	0,00	0,00	0,00	0
İŞÇİLER	0	0	0	0	0	0	0	0	0	0	0	0	0	0	0	0	0,00	0,00	0,00	0
GEÇİCİ PERSONEL	0	0	0	0	0	0	0	0	0	0	0	0	0	0	0	0	0,00	0,00	0,00	0
DİĞER PERSONEL	0	0	0	0	0	0	0	0	0	0	0	0	0	0	0	0	0,00	0,00	0,00	0
<b>03 - MAL VE HİZMET ALIM GİDERLERİ</b>	<b>12.763.609</b>	<b>20.569.000</b>	<b>261.948</b>	<b>221.068</b>	<b>721.594</b>	<b>1.092.769</b>	<b>934.308</b>	<b>900.791</b>	<b>1.143.528</b>	<b>1.359.980</b>	<b>1.106.452</b>	<b>1.074.997</b>	<b>1.010.848</b>	<b>1.924.496</b>	<b>5.178.678</b>	<b>6.574.100</b>	<b>26,95</b>	<b>40,57</b>	<b>31,96</b>	<b>18.084.000</b>
ÜRETİME YÖNELİK MAL VE MALZEME ALIMLARI	0	0	0	0	0	0	0	0	0	0	0	0	0	0	0	0	0,00	0,00	0,00	0
TÜKETİME YÖNELİK MAL VE MALZEME ALIMLARI	2.812.316	4.438.000	194.318	143.171	269.758	278.284	396.285	175.575	252.236	365.619	243.543	174.718	170.036	436.296	1.526.175	1.573.663	3,11	54,27	35,46	4.438.000
YOLLUKLAR	403.997	1.411.000	9.976	0	11.623	68.962	18.766	30.223	7.503	14.566	1.584	6.669	46.794	131.301	96.246	251.722	161,54	23,82	17,84	1.153.000
GÖREV GİDERLERİ	4.326	92.000	0	0	0	566	0	0	0	0	2.553	0	0	0	566	77,83	59,02	0,62	92.000	
HİZMET ALIMLARI	5.771.974	10.473.000	3.396	77.898	355.576	441.699	331.074	531.102	541.007	685.241	646.971	400.444	417.581	499.251	2.295.605	2.635.635	14,81	39,77	25,17	8.400.000
TEMSİL VE TANITMA GİDERLERİ	1.542.851	1.458.000	0	0	32.077	3.150	44.167	69.376	47.161	67.893	58.257	237.656	195.317	722.285	376.979	1.100.359	191,89	24,43	75,47	1.458.000
MENKUL MAL, GAYRİMADDİ HAK ALIM, BAKIM VE ONARIM GİDERLERİ	525.999	739.000	0	0	13.657	36.142	59.057	21.290	74.604	105.801	18.461	69.105	55.539	82.144	221.317	314.483	42,10	42,08	42,56	739.000

GAYRİMENKUL MAL BAKIM VE ONARIM GİDERLERİ	512.739	789.000	0	0	8.213	40.796	36.258	16.697	54.457	15.602	45.840	68.210	51.837	33.365	196.605	174.669	11,16	38,34	22,14	635.000
TEDAVİ VE CENAZA GİDERLERİ	1.189.406	1.169.000	54.258	0	30.690	223.169	48.702	56.527	166.558	105.258	89.245	118.195	73.745	19.855	463.197	523.003	12,91	38,94	44,74	1.169.000
<b>04 - FAİZ GİDERLERİ</b>	<b>0</b>	<b>0</b>	<b>0</b>	<b>0</b>	<b>0</b>	<b>0</b>	<b>0</b>	<b>0</b>	<b>0</b>	<b>0</b>	<b>0</b>	<b>0</b>	<b>0</b>	<b>0</b>	<b>0</b>	<b>0</b>	<b>0,00</b>	<b>0,00</b>	<b>0,00</b>	<b>0</b>
KAMU KURUMLARINA ÖDENEN İÇ BORÇ FAİZ GİDERLERİ	0	0	0	0	0	0	0	0	0	0	0	0	0	0	0	0	0,00	0,00	0,00	0
DİĞER İÇ BORÇ FAİZ GİDERLERİ	0	0	0	0	0	0	0	0	0	0	0	0	0	0	0	0	0,00	0,00	0,00	0
DIŞ BORÇ FAİZ GİDERLERİ	0	0	0	0	0	0	0	0	0	0	0	0	0	0	0	0	0,00	0,00	0,00	0
İSKONTO GİDERLERİ	0	0	0	0	0	0	0	0	0	0	0	0	0	0	0	0	0,00	0,00	0,00	0
KISA VADELİ NAKİT İŞLEMLERE AİT FAİZ GİDERLERİ	0	0	0	0	0	0	0	0	0	0	0	0	0	0	0	0	0,00	0,00	0,00	0
<b>05 - CARİ TRANSFERLER</b>	<b>1.972.412</b>	<b>3.114.000</b>	<b>0</b>	<b>0</b>	<b>36.000</b>	<b>2.136.244</b>	<b>0</b>	<b>35.120</b>	<b>0</b>	<b>0</b>	<b>1.796.495</b>	<b>36.000</b>	<b>78.577</b>	<b>0</b>	<b>1.911.072</b>	<b>2.207.364</b>	<b>15,50</b>	<b>96,89</b>	<b>70,89</b>	<b>2.276.244</b>
GÖREV ZARARLARI	0	0	0	0	0	0	0	0	0	0	0	0	0	0	0	0	0,00	0,00	0,00	0
HAZİNE YARDIMLARI	0	0	0	0	0	0	0	0	0	0	0	0	0	0	0	0	0,00	0,00	0,00	0
KAR AMACI GÜTMİYEN KURULUŞLARA YAPILAN TRANSFERLER	128.000	140.000	0	0	36.000	0	0	35.120	0	0	30.660	36.000	0	0	66.660	71.120	6,69	52,08	50,80	140.000
HANE HALKINA YAPILAN TRANSFERLER	0	0	0	0	0	0	0	0	0	0	0	0	0	0	0	0	0,00	0,00	0,00	0
DEVLET SOSYAL GÜVENLİK KURUMLARINDAN HANE HALKINA YAPILAN FAYDA ÖDEMELERİ	0	0	0	0	0	0	0	0	0	0	0	0	0	0	0	0	0,00	0,00	0,00	0
YURTDIŞINA YAPILAN TRANSFERLER	1.844.412	2.974.000	0	0	0	2.136.244	0	0	0	0	1.765.835	0	78.577	0	1.844.412	2.136.244	15,82	100,00	71,83	2.136.244
GELİRDEN AYRILAN PAYLAR	0	0	0	0	0	0	0	0	0	0	0	0	0	0	0	0	0,00	0,00	0,00	0
<b>06 - SERMAYE GİDERLERİ</b>	<b>1.256</b>	<b>8.313.000</b>	<b>0</b>	<b>0</b>	<b>0</b>	<b>0</b>	<b>0</b>	<b>43.200</b>	<b>0</b>	<b>105.433</b>	<b>0</b>	<b>0</b>	<b>0</b>	<b>74.222</b>	<b>0</b>	<b>222.855</b>	<b>0,00</b>	<b>0,00</b>	<b>2,68</b>	<b>6.727.300</b>
MAMUL MAL ALIMLARI	1.256	3.155.700	0	0	0	0	0	43.200	0	105.433	0	0	0	74.222	0	222.855	0,00	0,00	7,06	1.570.000
MENKUL SERMAYE ÜRETİM GİDERLERİ	0	0	0	0	0	0	0	0	0	0	0	0	0	0	0	0	0,00	0,00	0,00	0
GAYRİ MADDİ HAK ALIMLARI	0	157.300	0	0	0	0	0	0	0	0	0	0	0	0	0	0	0,00	0,00	0,00	157.300
GAYRİMENKUL ALIMLARI VE KAMULAŞTIRMASI	0	0	0	0	0	0	0	0	0	0	0	0	0	0	0	0	0,00	0,00	0,00	0
GAYRİMENKUL SERMAYE ÜRETİM GİDERLERİ	0	0	0	0	0	0	0	0	0	0	0	0	0	0	0	0	0,00	0,00	0,00	0
MENKUL MALLARIN BÜYÜK ONARIM GİDERLERİ	0	0	0	0	0	0	0	0	0	0	0	0	0	0	0	0	0,00	0,00	0,00	0
GAYRİMENKUL BÜYÜK ONARIM GİDERLERİ	0	5.000.000	0	0	0	0	0	0	0	0	0	0	0	0	0	0	0,00	0,00	0,00	5.000.000
STOK ALIMLARI (SAVUNMA DIŞINDA)	0	0	0	0	0	0	0	0	0	0	0	0	0	0	0	0	0,00	0,00	0,00	0
DİĞER SERMAYE GİDERLERİ	0	0	0	0	0	0	0	0	0	0	0	0	0	0	0	0	0,00	0,00	0,00	0
<b>07 - SERMAYE TRANSFERLERİ</b>	<b>0</b>	<b>0</b>	<b>0</b>	<b>0</b>	<b>0</b>	<b>0</b>	<b>0</b>	<b>0</b>	<b>0</b>	<b>0</b>	<b>0</b>	<b>0</b>	<b>0</b>	<b>0</b>	<b>0</b>	<b>0</b>	<b>0,00</b>	<b>0,00</b>	<b>0,00</b>	<b>0</b>
YURTIÇI SERMAYE TRANSFERLERİ	0	0	0	0	0	0	0	0	0	0	0	0	0	0	0	0	0,00	0,00	0,00	0
YURTDIŞI SERMAYE TRANSFERLERİ	0	0	0	0	0	0	0	0	0	0	0	0	0	0	0	0	0,00	0,00	0,00	0

08 - BORÇ VERME	0	0	0	0	0	0	0	0	0	0	0	0	0	0	0	0	0,00	0,00	0,00	0
YURTIÇI BORÇ VERME	0	0	0	0	0	0	0	0	0	0	0	0	0	0	0	0	0,00	0,00	0,00	0
YURTDIŞI BORÇ VERME	0	0	0	0	0	0	0	0	0	0	0	0	0	0	0	0	0,00	0,00	0,00	0
09 - YEDEK ÖDENEKLER	0	0	0	0	0	0	0	0	0	0	0	0	0	0	0	0	0,00	0,00	0,00	0