



**T.C.  
ANAYASA MAHKEMESİ**

**2016 YILI  
KURUMSAL MALİ DURUM VE  
BEKLENTİLER RAPORU**

**Temmuz – 2016**

## GİRİŞ

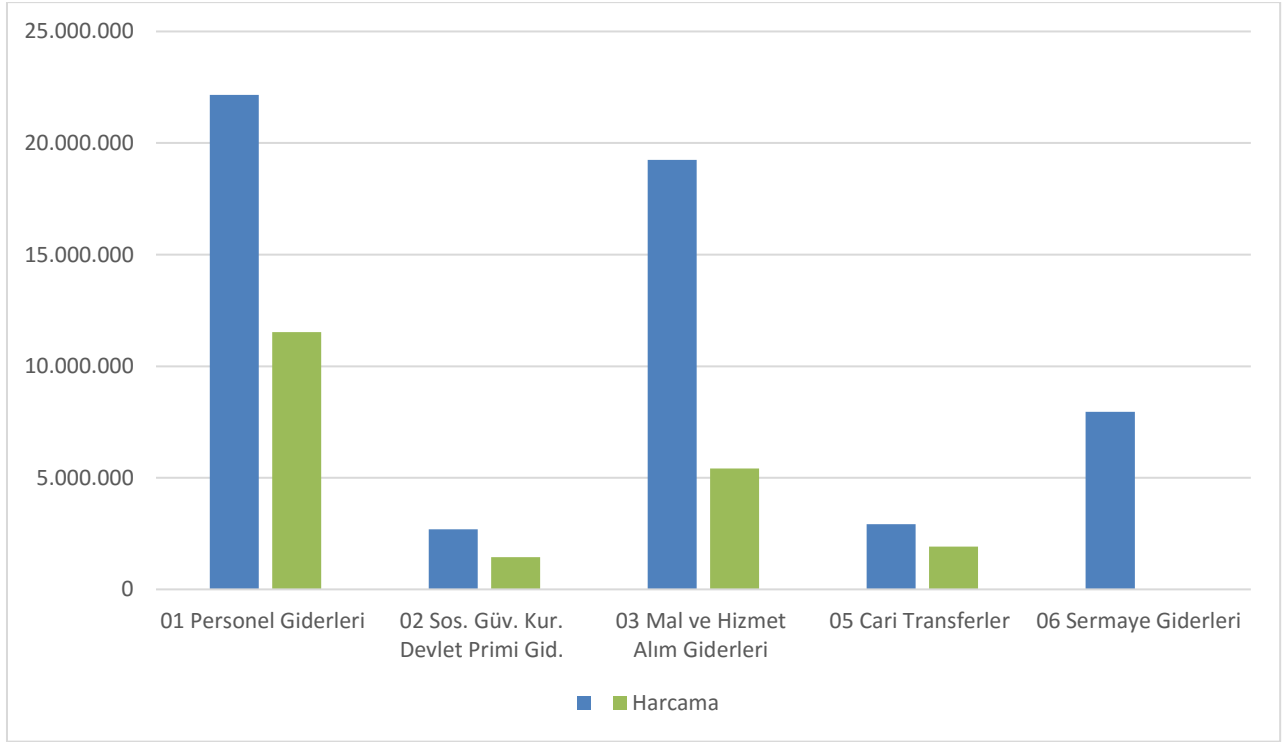
5018 sayılı Kamu Mali Yönetimi ve Kontrol Kanununun 30' uncu maddesinde, genel yönetim kapsamındaki idarelerin, ilk altı aylık bütçe uygulama sonuçları, ikinci altı aya ilişkin beklentiler ve hedefler ile faaliyetlerini Temmuz ayı içinde kamuoyuna açıklayacakları hükme bağlanmıştır.

Buna göre, genel bütçe kapsamındaki kamu idareleri arasında yer alan Başkanlığımızca, yılın ilk altı aylık dönemine ilişkin bütçe uygulamaları, ikinci altı aya ilişkin beklentiler ve hedefler ile faaliyetlerinin yer aldığı kapsamlı bir rapor oluşturulmuş ve hazırlanan "2016 Yılı Kurumsal Mali Durum ve Beklentiler Raporu" ekleriyle birlikte kamuoyunun bilgisine sunulmuştur.

## I - OCAK - HAZİRAN 2016 DÖNEMİ BÜTÇE UYGULAMA SONUÇLARI

Anayasa Mahkemesi Başkanlığının 2016 yılı toplam ödeneği 54.974.000 TL mevcut ödeneğin % 37 si olan 20.291.610 TL yılın ilk yarısında harcanmıştır. Bu harcama 2015 yılının aynı dönemine ait harcama tutarı olan 16.292.565 TL.' ye göre % 24 oranında artış göstermiştir.

	KURUM KBÖ	HARCAMA
01 Personel Giderleri	22.158.000	11.523.863
02 Sos. Güv. Kur. Devlet Primi Gid.	2.699.000	1.442.914
03 Mal ve Hizmet Alım Giderleri	19.239.000	5.413.762
05 Cari Transferler	2.928.000	1.911.072
06 Sermaye Giderleri	7.950.000	0



### 01. Personel Giderleri

Anayasa Mahkemesi Başkanlığı bütçesinin 2016 yılı Personel Giderleri başlangıç ödeneği 22.158.000 TL'nin % 52'si olan 11.523.863 TL yılın ilk yarısında harcanmıştır. Bu harcama tutarı 2015 yılının aynı dönemine ait harcama tutarı olan 10.234.767 TL.' ye göre yaklaşık % 12.60'ı oranında artış göstermiştir.

### 02. Sosyal Güvenlik Kurumlarına Devlet Primi Giderleri

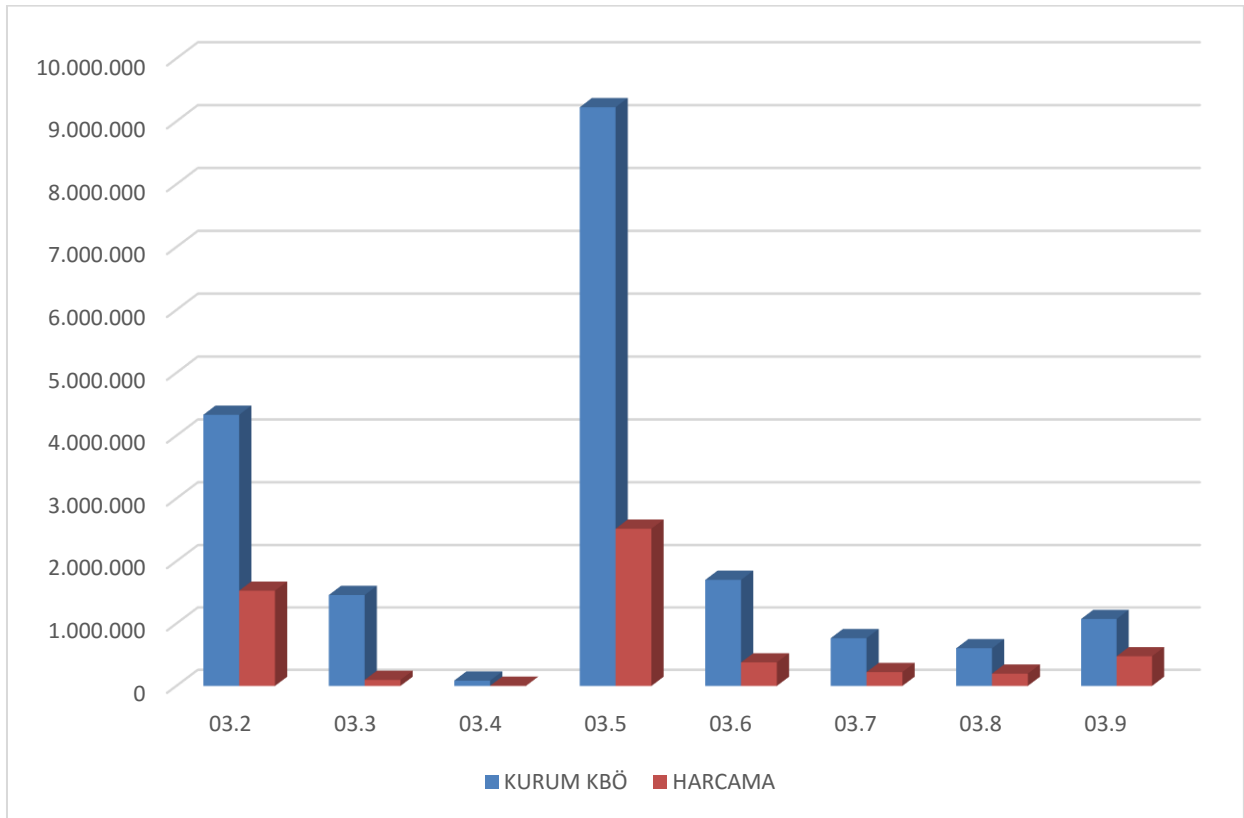
Anayasa Mahkemesi Başkanlığı bütçesinin 2016 yılı Sosyal Güvenlik Kurumlarına Devlet Primi Giderleri başlangıç ödeneği 2.699.000 TL'nin % 53,46'sı olan 1.442.914 TL yılın ilk yarısında harcanmıştır. Bu harcama tutarı 2015 yılının aynı dönemine ait harcama tutarı olan 1.212.777 TL ye göre % 16'sı oranında artış göstermiştir.

### 03. Mal ve Hizmet Alımları

Anayasa Mahkemesi Başkanlığı bütçesinin 2016 yılı Mal ve Hizmet Alım Giderleri başlangıç ödeneği 19.239.000 TL'nin % 28'i olan 5.413.762 TL yılın ilk yarısında harcanmıştır. Bu harcama tutarı 2015 yılının aynı dönemine ait harcama tutarı olan 4.417.623 TL' ye göre % 22,55 oranında artış göstermiştir.

Mal ve hizmet alımlarına ilişkin olarak ekonomik sınıflandırmanın 2. düzeyindeki gelişmeler aşağıdaki tabloda gösterilmiştir

		<b>KURUM KBÖ</b>	<b>HARCAMA</b>
03.2	Tüketime Yönelik Mal ve Malzeme Alımları	4.331.000	1.526.175
03.3	Yolluklar	1.457.000	96.317
03.4	Görev Giderleri	85.000	2.553
03.5	Hizmet Alımları	9.224.000	2.518.600
03.6	Temsil ve Tanıtma Giderleri	1.700.000	376.979
03.7	Menkul Mal, Gayrimaddi Hak Alım, Bakım ve Onarım Giderleri	765.000	221.317
03.8	Gayrimenkul Mal Bakım Onarım Giderleri	604.000	196.605
03.9	Tedavi ve Cenaze Giderleri	1.073.000	475.216



## 05. Cari Transferler

Anayasa Mahkemesi Başkanlığı bütçesinin 2016 yılı Cari Transferler başlangıç ödeneği 2.928.000 TL olup, ödeneğin % 65.26'sı olan 1.911.072 TL yılın ilk yarısında harcanmıştır.

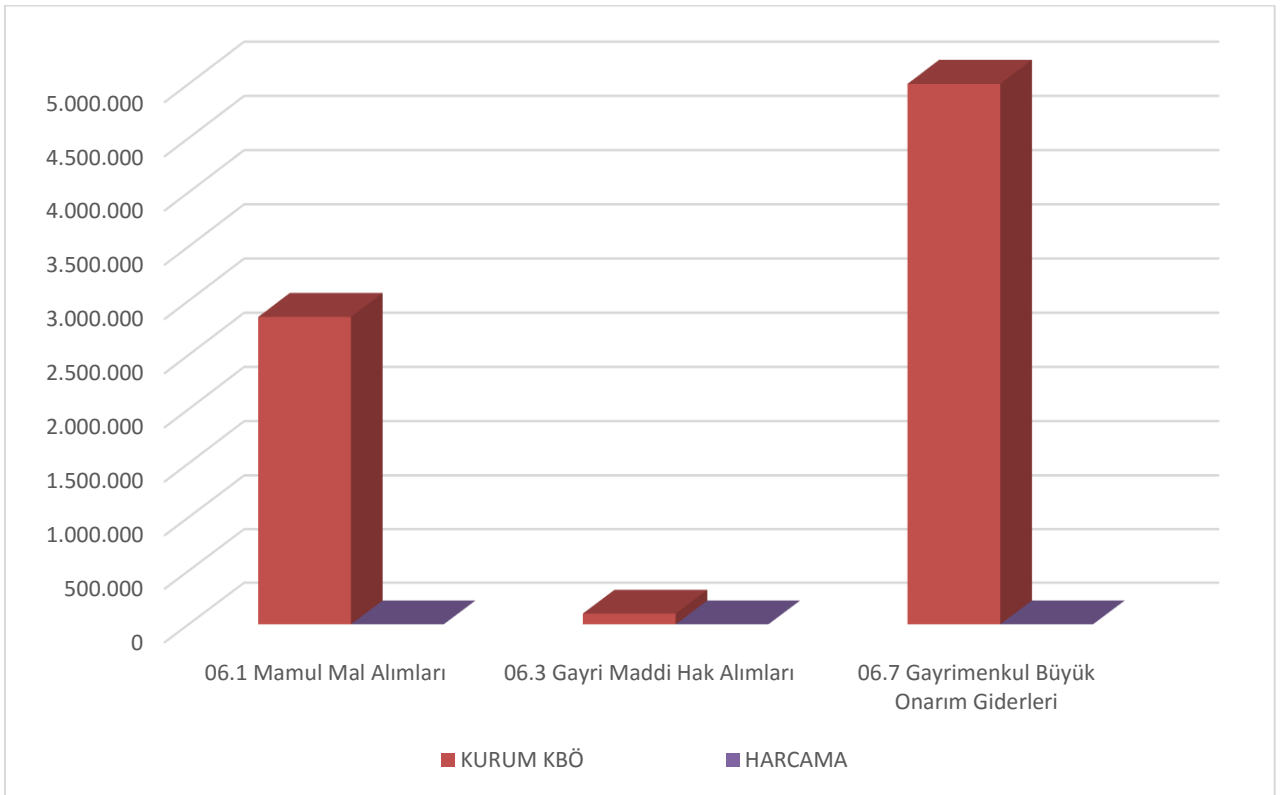
Cari transferler kapsamında yer alan harcama kar amacı gütmeyen kuruluşlara yapılan ödemelerin içindeki 05.3 ekonomik kodunda sınıflandırılan memurların öğle yemeğine yardımı ve 05.6 yurtdışına yapılan transferler miktarıdır.

## 06. Sermaye Giderleri

Anayasa Mahkemesi Başkanlığı Bütçesinin 2016 yılı Sermaye Giderleri başlangıç ödeneği 7.950.000 TL dir. Bu tutardan ilk altı aylık sürede harcama yapılmamıştır.

Sermaye Giderlerine ilişkin olarak ekonomik sınıflandırmanın 2. düzeyindeki gelişmeler aşağıdaki tabloda gösterilmiştir

	<b>KURUM KBÖ</b>	<b>HARCAMA</b>
06.1 Mamul Mal Alımları	2.850.000	0
06.3 Gayri Maddi Hak Alımları	100.000	0
06.7 Gayrimenkul Büyük Onarım Giderleri	5.000.000	0



## **II - OCAK - HAZİRAN DÖNEMİNDE YÜRÜTÜLEN FAALİYETLER**

### **A- Demirbaş Alımı**

Mahkememizin ihtiyacı olan demirbaş alımları Ocak - Haziran 2016 döneminde gerçekleştirilmiştir.

### **B- Mefruşat Alımı**

Mahkememizin artan iş hacmi nedeniyle, özellikle bireysel başvuru ile ilgili birimlerde personel sayısındaki artışa paralel olarak büroların donanımları için masa, sandalye, koltuk, dolap, etajer, perde v.b alımlar gerçekleştirilmiştir.

## **III - TEMMUZ - ARALIK DÖNEMİNE İLİŞKİN BEKLENTİLER VE HEDEFLER**

### **A- Bütçe Uygulama Beklentileri**

Mahkememiz kendisine tahsis edilen ödenekler dâhilinde verimlilik, etkinlik ve tutumluluk prensipleri ile hizmet vermeye devam edecektir.

### **B- Giderlerin Gelişimine ilişkin Değerlendirme**

#### **Personel Giderleri:**

Cari harcama kalemleri arasında yer alan personel giderlerinin, personel artışı nedeni ile yılsonu itibariyle ödeneğinin yetmeyeceği tahmin edilmektedir.

#### **Sosyal Güvenlik Kurumlarına Devlet Primi Giderleri**

2016 yılında personel sayısındaki artış nedeni ile sosyal güvenlik kurumlarına devlet primi giderlerinin yılsonu itibariyle ödeneğinin yetmeyeceği tahmin edildiğinden ek ödeneye ihtiyaç duyulacaktır.

#### **Mal ve Hizmet Alım Giderleri**

Mahkememizin 2016 Yılı bütçe ödeneğinden 03. Mal ve Hizmet Alım Giderlerine konulan ödeneğin yılsonuna kadar ihtiyaçlarımızı karşılayacağı tahmin edildiğinden, herhangi bir yedek ödenek talebinde bulunulmayacaktır.

#### **Cari Transferler**

2016 Yılı sonu itibariyle cari transfer giderlerinde Bütçe başlangıç ödeneklerinin tamamının kullanılacağı tahmin edilmektedir.

## Sermaye Giderleri

2016 yılı içinde sermaye giderleri tertibine; 06.1 Mamul Mal Alımları harcama kaleminin başlangıç ödeneği 2.850.000 TL olup yılın ilk altı ayında harcama yapılmamıştır. 06.03 Gayri Maddi Hak Alımları harcama kaleminin başlangıç ödeneği 100.000 TL olup yılın ilk altı ayında harcama yapılmamıştır. 06.7 Gayri Menkul Büyük Onarım Giderleri harcama kaleminin başlangıç ödeneği 5.000.000 TL olup yılın ilk altı ayında harcama yapılmamıştır.

2016 yılı içinde sermaye giderlerinde;

1- Bilgisayar ve yan donanımları alımı için yılın ilk altı ayında harcama yapılmamıştır. İkinci altı aylık dönemde ödeneğimiz doğrultusunda harcama yapılması planlanmaktadır.

2- Taşıt alımı; 2016 yılı içinde taşıt alımı yapılmayacaktır.

3- Büro Mefruşatı ve Büro Makineleri Alımları için yılın ilk altı ayında harcama yapılmamıştır. İkinci altı aylık dönemde ödeneğimiz doğrultusunda harcama yapılması planlanmaktadır.

4- Bilgisayar yazılımı alımları için 100.000 TL ödenek konulmuş olup harcama ihtiyaçlar doğrultusunda yılın ikinci yarısında yapılacaktır.

5- 2016 yılı içerisinde sermaye giderlerinde yer alan; Mahkememiz Hizmet Binası tadilatı ve mevcut bahçenin peyzaj işlerinin yapılmasına devam edilecektir.

## IV - TEMMUZ - ARALIK 2016 DÖNEMİNDE YÜRÜTÜLECEK FAALİYETLER

**Bilişim Alanındaki Faaliyetler:** Özellikle bireysel başvuru ile birlikte ortaya çıkan yazılım, yazılım güncelleme, donanım ve gerekli ekipmanın alımına devam edilecektir.

**Hizmet Binasının Bakım ve Onarımı:** Hizmet binasının verimli bir şekilde işletilmesine uygun olarak ihtiyaç duyulacak bakım ve onarımlar yapılacaktır.

**Mefruşat Alımı:** Yeni kurulacak birimler için ihtiyaç duyulan masa, sandalye, koltuk, dolap, etajer v.b. büro mefruşatı alımı yapılacaktır.

### **Diğer Faaliyetler:**

Mahkememiz 2016 yılının ikinci altı aylık döneminde; AİHM Heyeti, Avrupa Ülkeleri Anayasa Mahkemeleri Heyeti, Mahkememizi ziyaret edecekler ve bu süreçte çeşitli bilimsel toplantılar, konferans, çalıştay gibi faaliyetler düzenlenecek, ayrıca Mahkememiz personeli için hizmet içi eğitim programları yapılması planlanmaktadır.

Hizmet kalitesinin yükseltilmesi yönünden Mahkememizin ihtiyaçları bütçe imkânları dâhilinde bütçe uygulama tebliğleri ve Başbakanlık genelgelerine uygun olarak karşılanmaya devam edecektir.

BÜTÇE GİDERLERİNİN GELİŞİMİ

Bütçe Yılı:

2016

Kurum Kod:

03 - ANAYASA MAHKEMESİ

	2015 GERÇEKLEŞME TOPLAMI	2016 BAŞLANGIÇ ÖDENEĞİ	OCAK GERÇEKLEŞME		ŞUBAT GERÇEKLEŞME		MART GERÇEKLEŞME		NİSAN GERÇEKLEŞME		MAYIS GERÇEKLEŞME		HAZİRAN GERÇEKLEŞME		OCAK-HAZİRAN GERÇEKLEŞME TOPLAMI		ARTIŞ ORANI * (%)	OCAK-HAZİRAN GERÇEK ORANI ** (%)		2016 YILSONU GERÇEKLEŞME TAHMİNİ
			2015	2016	2015	2016	2015	2016	2015	2016	2015	2016	2015	2016	2015	2016				
<b>BÜTÇE GİDERLERİ TOPLAMI</b>	<b>32.769.253</b>	<b>54.974.000</b>	<b>2.825.274</b>	<b>3.162.844</b>	<b>2.495.753</b>	<b>2.755.603</b>	<b>2.584.235</b>	<b>2.919.704</b>	<b>2.604.608</b>	<b>3.149.203</b>	<b>2.833.748</b>	<b>4.922.118</b>	<b>2.722.336</b>	<b>3.147.055</b>	<b>16.065.953</b>	<b>20.056.526</b>	<b>24,84</b>	<b>49,03</b>	<b>36,48</b>	<b>45.320.300</b>
<b>01 - PERSONEL GİDERLERİ</b>	<b>19.367.943</b>	<b>22.158.000</b>	<b>2.280.243</b>	<b>2.581.278</b>	<b>1.545.691</b>	<b>1.774.884</b>	<b>1.580.791</b>	<b>1.763.375</b>	<b>1.602.804</b>	<b>1.782.221</b>	<b>1.611.447</b>	<b>1.794.180</b>	<b>1.613.791</b>	<b>1.827.924</b>	<b>10.234.767</b>	<b>11.523.863</b>	<b>12,60</b>	<b>52,84</b>	<b>52,01</b>	<b>22.158.000</b>
MEMURLAR	19.027.537	21.903.000	2.280.243	2.548.739	1.518.818	1.757.168	1.559.616	1.746.842	1.580.214	1.766.520	1.589.233	1.778.512	1.589.284	1.810.867	10.117.408	11.408.649	12,76	53,17	52,09	
SÖZLEŞMELİ PERSONEL	0	0	0	0	0	0	0	0	0	0	0	0	0	0	0	0	0,00	0,00	0,00	
İŞÇİLER	0	0	0	0	0	0	0	0	0	0	0	0	0	0	0	0	0,00	0,00	0,00	
GEÇİCİ PERSONEL	0	0	0	0	0	0	0	0	0	0	0	0	0	0	0	0	0,00	0,00	0,00	
DİĞER PERSONEL	340.406	255.000	0	32.538	26.873	17.716	21.175	16.533	22.590	15.701	22.214	15.668	24.507	17.057	117.359	115.214	-1,83	34,48	45,18	
<b>02 - SOSYAL GÜVENLİK KURUMLARINA DEVLET PRİMİ GİDERLERİ</b>	<b>2.308.117</b>	<b>2.699.000</b>	<b>275.592</b>	<b>319.619</b>	<b>182.902</b>	<b>223.125</b>	<b>186.846</b>	<b>222.020</b>	<b>188.420</b>	<b>223.454</b>	<b>189.025</b>	<b>224.991</b>	<b>189.992</b>	<b>229.706</b>	<b>1.212.777</b>	<b>1.442.914</b>	<b>18,98</b>	<b>52,54</b>	<b>53,46</b>	<b>2.699.000</b>
MEMURLAR	2.308.117	2.699.000	275.592	319.619	182.902	223.125	186.846	222.020	188.420	223.454	189.025	224.991	189.992	229.706	1.212.777	1.442.914	18,98	52,54	53,46	
SÖZLEŞMELİ PERSONEL	0	0	0	0	0	0	0	0	0	0	0	0	0	0	0	0	0,00	0,00	0,00	
İŞÇİLER	0	0	0	0	0	0	0	0	0	0	0	0	0	0	0	0	0,00	0,00	0,00	
GEÇİCİ PERSONEL	0	0	0	0	0	0	0	0	0	0	0	0	0	0	0	0	0,00	0,00	0,00	
DİĞER PERSONEL	0	0	0	0	0	0	0	0	0	0	0	0	0	0	0	0	0,00	0,00	0,00	
<b>03 - MAL VE HİZMET ALIM GİDERLERİ</b>	<b>10.333.531</b>	<b>19.239.000</b>	<b>269.439</b>	<b>261.948</b>	<b>737.481</b>	<b>721.594</b>	<b>739.974</b>	<b>934.308</b>	<b>722.258</b>	<b>1.143.528</b>	<b>903.814</b>	<b>1.106.452</b>	<b>818.046</b>	<b>1.010.848</b>	<b>4.191.011</b>	<b>5.178.678</b>	<b>23,57</b>	<b>40,56</b>	<b>26,92</b>	<b>15.780.300</b>
ÜRETİME YÖNELİK MAL VE MALZEME ALIMLARI	0	0	0	0	0	0	0	0	0	0	0	0	0	0	0	0	0,00	0,00	0,00	
TÜKETİME YÖNELİK MAL VE MALZEME ALIMLARI	2.329.100	4.331.000	174.941	194.318	208.691	269.758	231.304	396.285	265.986	252.236	170.276	243.543	239.974	170.036	1.291.172	1.526.175	18,20	55,44	35,24	3.464.800
YOLLUKLAR	299.387	1.457.000	2.447	9.976	15.875	11.623	6.449	18.766	16.011	7.503	16.303	1.584	35.940	46.794	93.024	96.246	3,46	31,07	6,61	1.165.600
GÖREV GİDERLERİ	3.781	85.000	0	0	0	0	88	0	3.106	0	300	2.553	0	0	3.494	2.553	-26,93	92,41	3,00	42.500
HİZMET ALIMLARI	4.761.296	9.224.000	66.385	3.396	325.060	355.576	356.460	331.074	358.493	541.007	477.318	646.971	315.638	417.581	1.899.354	2.295.605	20,86	39,89	24,89	7.379.200
TEMSİL VE TANITMA GİDERLERİ	1.166.026	1.700.000	550	0	50.620	32.077	31.598	44.167	10.103	47.161	65.277	58.257	127.707	195.317	285.855	376.979	31,88	24,52	22,18	1.360.000
MENKUL MAL, GAYRİMADDİ HAK ALIM, BAKIM VE ONARIM GİDERLERİ	336.580	765.000	410	0	25.636	13.657	18.591	59.057	35.911	74.604	29.549	18.461	5.839	55.539	115.937	221.317	90,90	34,45	28,93	612.000
GAYRİMENKUL MAL BAKIM VE ONARIM GİDERLERİ	405.731	604.000	0	0	17.895	8.213	6.116	36.258	13.440	54.457	0	45.840	17.441	51.837	54.892	196.605	258,17	13,53	32,55	483.200
TEDAVİ VE CENAZE GİDERLERİ	1.031.630	1.073.000	24.706	54.258	93.705	30.690	89.369	48.702	19.207	166.558	144.791	89.245	75.505	73.745	447.283	463.197	3,56	43,36	43,17	1.073.000
<b>04 - FAİZ GİDERLERİ</b>	<b>0</b>	<b>0</b>	<b>0</b>	<b>0</b>	<b>0</b>	<b>0</b>	<b>0</b>	<b>0</b>	<b>0</b>	<b>0</b>	<b>0</b>	<b>0</b>	<b>0</b>	<b>0</b>	<b>0</b>	<b>0</b>	<b>0,00</b>	<b>0,00</b>	<b>0,00</b>	
KAMU KURUMLARINA ÖDENEN İÇ BORÇ FAİZ GİDERLERİ	0	0	0	0	0	0	0	0	0	0	0	0	0	0	0	0	0,00	0,00	0,00	
DİĞER İÇ BORÇ FAİZ GİDERLERİ	0	0	0	0	0	0	0	0	0	0	0	0	0	0	0	0	0,00	0,00	0,00	
DIŞ BORÇ FAİZ GİDERLERİ	0	0	0	0	0	0	0	0	0	0	0	0	0	0	0	0	0,00	0,00	0,00	



ISKONTO GİDERLERİ	0	0	0	0	0	0	0	0	0	0	0	0	0	0	0	0	0,00	0,00	0,00	
KISA VADELİ NAKİT İŞLEMLERE AİT FAİZ GİDERLERİ	0	0	0	0	0	0	0	0	0	0	0	0	0	0	0	0	0,00	0,00	0,00	
<b>05 - CARİ TRANSFERLER</b>	<b>120.000</b>	<b>2.928.000</b>	<b>0</b>	<b>0</b>	<b>29.680</b>	<b>36.000</b>	<b>0</b>	<b>0</b>	<b>30.120</b>	<b>0</b>	<b>0</b>	<b>1.796.495</b>	<b>0</b>	<b>78.577</b>	<b>59.800</b>	<b>1.911.072</b>	<b>3.095,77</b>	<b>49,83</b>	<b>65,27</b>	<b>2.928.000</b>
GÖREV ZARARLARI	0	0	0	0	0	0	0	0	0	0	0	0	0	0	0	0	0,00	0,00	0,00	
HAZİNE YARDIMLARI	0	0	0	0	0	0	0	0	0	0	0	0	0	0	0	0	0,00	0,00	0,00	
KAR AMACI GÜTMİYEN KURULUŞLARA YAPILAN TRANSFERLER	120.000	128.000	0	0	29.680	36.000	0	0	30.120	0	0	30.660	0	0	59.800	66.660	11,47	49,83	52,08	128.000
HANE HALKINA YAPILAN TRANSFERLER	0	0	0	0	0	0	0	0	0	0	0	0	0	0	0	0	0,00	0,00	0,00	
DEVLET SOSYAL GÜVENLİK KURUMLARINDAN HANE HALKINA YAPILAN FAYDA ÖDEMELERİ	0	0	0	0	0	0	0	0	0	0	0	0	0	0	0	0	0,00	0,00	0,00	
YURTDIŞINA YAPILAN TRANSFERLER	0	2.800.000	0	0	0	0	0	0	0	0	0	1.765.835	0	78.577	0	1.844.412	0,00	0,00	65,87	2.800.000
GELİRDEN AYRILAN PAYLAR	0	0	0	0	0	0	0	0	0	0	0	0	0	0	0	0	0,00	0,00	0,00	
<b>06 - SERMAYE GİDERLERİ</b>	<b>639.663</b>	<b>7.950.000</b>	<b>0</b>	<b>0</b>	<b>0</b>	<b>0</b>	<b>76.623</b>	<b>0</b>	<b>61.006</b>	<b>0</b>	<b>129.462</b>	<b>0</b>	<b>100.507</b>	<b>0</b>	<b>367.598</b>	<b>0</b>	<b>0,00</b>	<b>57,47</b>	<b>0,00</b>	<b>1.755.000</b>
MAMUL MAL ALIMLARI	274.993	2.850.000	0	0	0	0	37.092	0	2.655	0	15.120	0	57.142	0	112.008	0	0,00	40,73	0,00	1.425.000
MENKUL SERMAYE ÜRETİM GİDERLERİ	0	0	0	0	0	0	0	0	0	0	0	0	0	0	0	0	0,00	0,00	0,00	
ĞAYRİ MADDİ HAK ALIMLARI	0	100.000	0	0	0	0	0	0	0	0	0	0	0	0	0	0	0,00	0,00	0,00	80.000
ĞAYRİMENKUL ALIMLARI VE KAMULAŞTIRMASI	0	0	0	0	0	0	0	0	0	0	0	0	0	0	0	0	0,00	0,00	0,00	
ĞAYRİMENKUL SERMAYE ÜRETİM GİDERLERİ	0	0	0	0	0	0	0	0	0	0	0	0	0	0	0	0	0,00	0,00	0,00	
MENKUL MALLARIN BÜYÜK ONARIM GİDERLERİ	0	0	0	0	0	0	0	0	0	0	0	0	0	0	0	0	0,00	0,00	0,00	
ĞAYRİMENKUL BÜYÜK ONARIM GİDERLERİ	364.670	5.000.000	0	0	0	0	39.532	0	58.351	0	114.342	0	43.365	0	255.590	0	0,00	70,09	0,00	250.000
STOK ALIMLARI (SAVUNMA DIŞINDA)	0	0	0	0	0	0	0	0	0	0	0	0	0	0	0	0	0,00	0,00	0,00	
ĐİĞER SERMAYE GİDERLERİ	0	0	0	0	0	0	0	0	0	0	0	0	0	0	0	0	0,00	0,00	0,00	
<b>07 - SERMAYE TRANSFERLERİ</b>	<b>0</b>	<b>0</b>	<b>0</b>	<b>0</b>	<b>0</b>	<b>0</b>	<b>0</b>	<b>0</b>	<b>0</b>	<b>0</b>	<b>0</b>	<b>0</b>	<b>0</b>	<b>0</b>	<b>0</b>	<b>0</b>	<b>0,00</b>	<b>0,00</b>	<b>0,00</b>	
YURTIÇI SERMAYE TRANSFERLERİ	0	0	0	0	0	0	0	0	0	0	0	0	0	0	0	0	0,00	0,00	0,00	
YURTDIŞI SERMAYE TRANSFERLERİ	0	0	0	0	0	0	0	0	0	0	0	0	0	0	0	0	0,00	0,00	0,00	
<b>08 - BORÇ VERME</b>	<b>0</b>	<b>0</b>	<b>0</b>	<b>0</b>	<b>0</b>	<b>0</b>	<b>0</b>	<b>0</b>	<b>0</b>	<b>0</b>	<b>0</b>	<b>0</b>	<b>0</b>	<b>0</b>	<b>0</b>	<b>0</b>	<b>0,00</b>	<b>0,00</b>	<b>0,00</b>	
YURTIÇI BORÇ VERME	0	0	0	0	0	0	0	0	0	0	0	0	0	0	0	0	0,00	0,00	0,00	
YURTDIŞI BORÇ VERME	0	0	0	0	0	0	0	0	0	0	0	0	0	0	0	0	0,00	0,00	0,00	
<b>09 - YEDEK ÖDENEKLER</b>	<b>0</b>	<b>0</b>	<b>0</b>	<b>0</b>	<b>0</b>	<b>0</b>	<b>0</b>	<b>0</b>	<b>0</b>	<b>0</b>	<b>0</b>	<b>0</b>	<b>0</b>	<b>0</b>	<b>0</b>	<b>0</b>	<b>0,00</b>	<b>0,00</b>	<b>0,00</b>	

