



**T.C.
ANAYASA MAHKEMESİ**

**2020 YILI
KURUMSAL MALİ DURUM VE
BEKLENTİLER RAPORU**

Temmuz – 2020

GİRİŞ

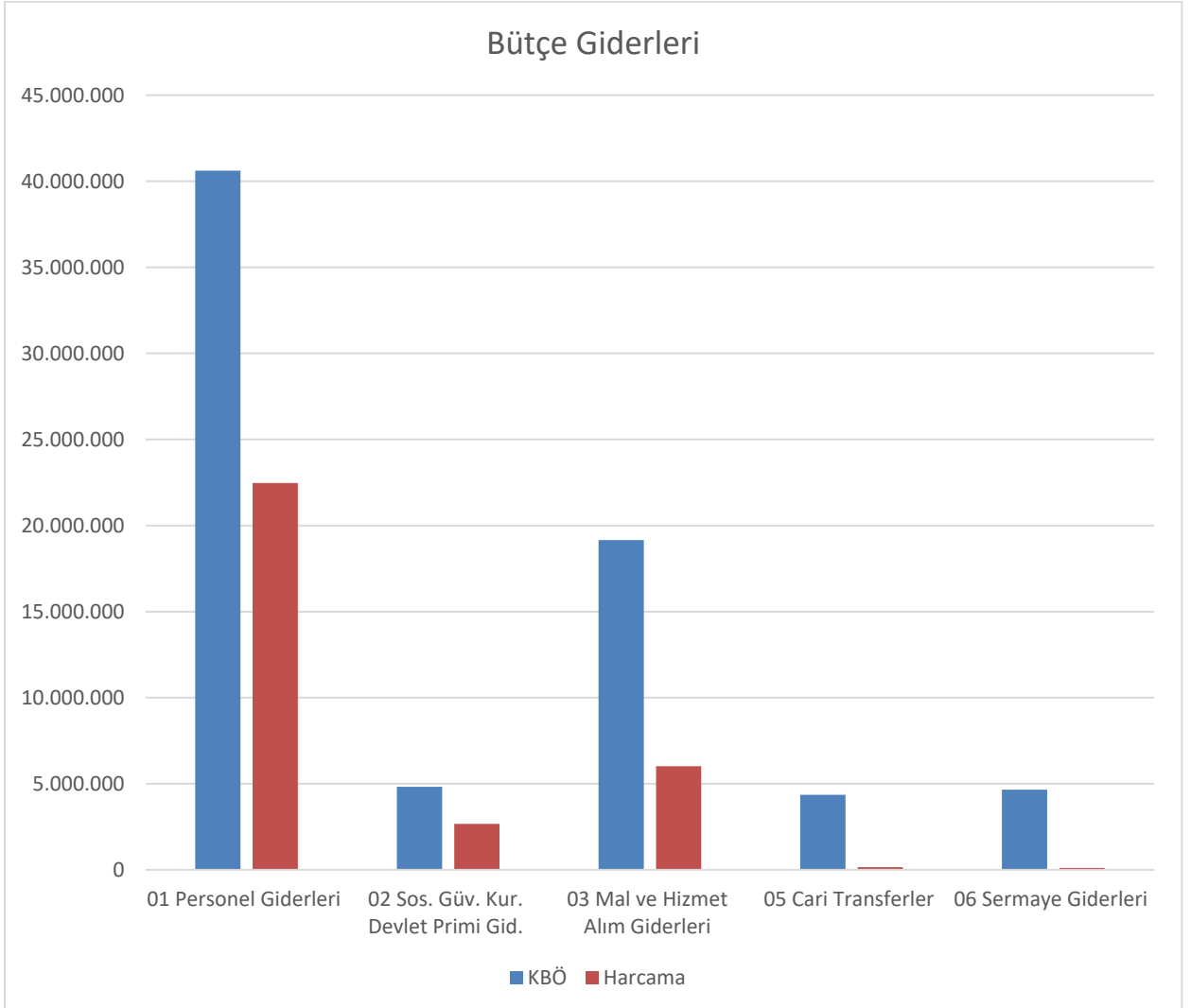
5018 sayılı Kamu Mali Yönetimi ve Kontrol Kanununun 30' uncu maddesinde, genel yönetim kapsamındaki idarelerin, ilk altı aylık bütçe uygulama sonuçları, ikinci altı aya ilişkin beklentiler ve hedefler ile faaliyetlerini temmuz ayı içinde kamuoyuna açıklayacakları hükme bağlanmıştır.

Buna göre, genel bütçe kapsamındaki kamu idareleri arasında yer alan Başkanlığımızca, yılın ilk altı aylık dönemine ilişkin bütçe uygulamaları, ikinci altı aya ilişkin beklentiler ve hedefler ile faaliyetlerinin yer aldığı kapsamlı bir rapor oluşturulmuş ve hazırlanan "2020 Yılı Kurumsal Mali Durum ve Beklentiler Raporu" ekleriyle birlikte kamuoyunun bilgisine sunulmuştur.

I- OCAK- HAZİRAN 2020 DÖNEMİ BÜTÇE UYGULAMA SONUÇLARI

Anayasa Mahkemesi Başkanlığının 2020 yılı toplam ödeneği 73.607.000 TL olup, mevcut ödeneğin %42,69 u olan 31.422.215 TL yılın ilk yarısında harcanmıştır. Bu harcama 2019 yılının aynı dönemine ait harcama tutarı olan 29.207.202 TL' ye göre %7,05 oranında artış göstermiştir.

KURUM KBÖ		HARCAMA
01 Personel Giderleri	40.611.000	22.466.689
02 Sos. Güv. Kur. Devlet Primi Gid.	4.824.000	2.668.117
03 Mal ve Hizmet Alım Giderleri	19.153.000	6.020.662
05 Cari Transferler	4.360.000	153.786
06 Sermaye Giderleri	4.659.000	112.961



01. Personel Giderleri

Anayasa Mahkemesi Başkanlığı Bütçesinin 2020 yılı Personel Giderleri başlangıç ödeneği 40.611.000 TL olup, bunun %55,32'si olan 22.466.689 TL yılın ilk yarısında harcanmıştır. Bu harcama tutarı 2019 yılının aynı dönemine ait harcama tutarı olan 18.961.416 TL.' ye göre %15,60 oranında artış göstermiştir.

02. Sosyal Güvenlik Kurumlarına Devlet Primi Giderleri

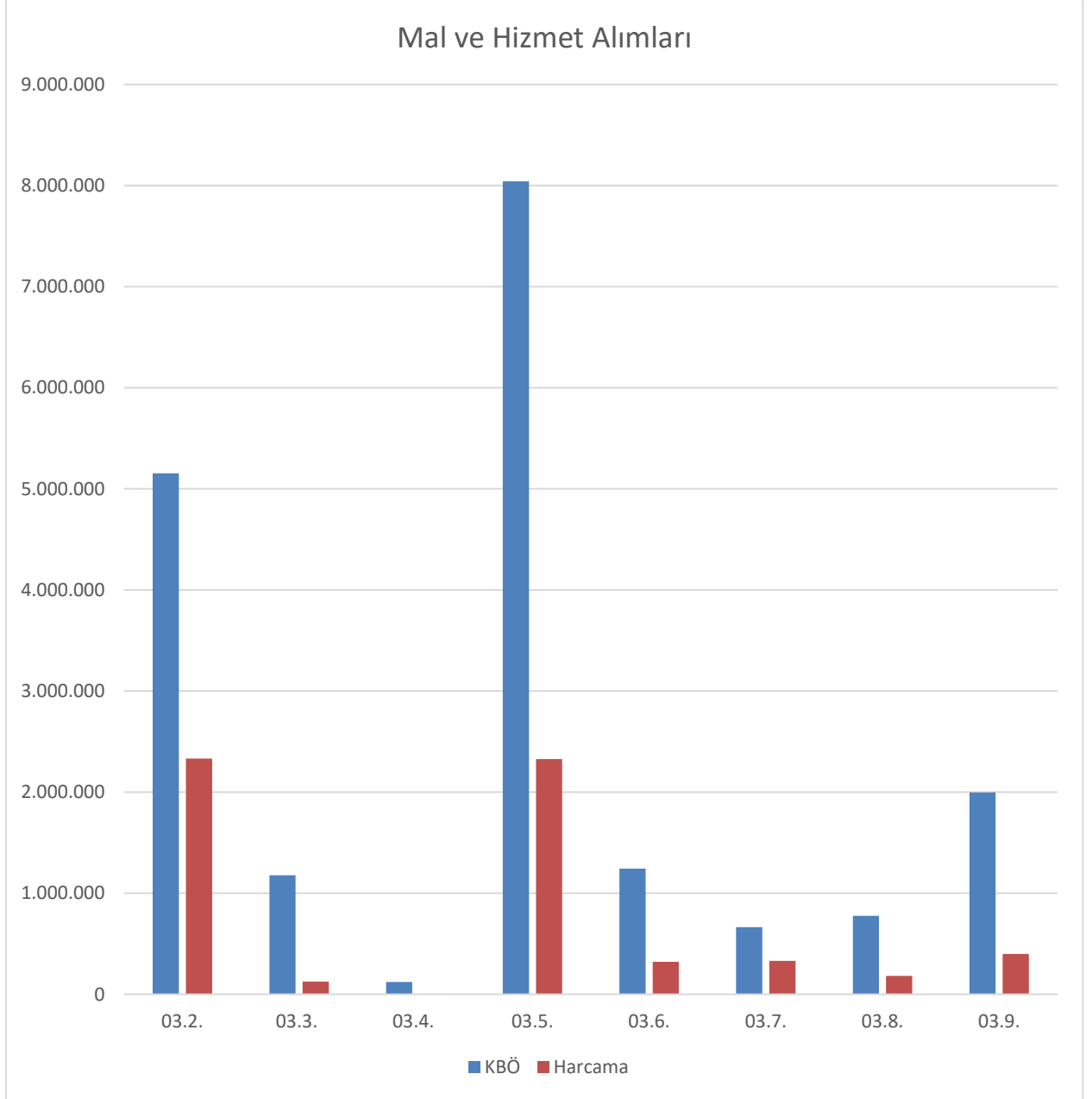
Anayasa Mahkemesi Başkanlığı bütçesinin 2020 yılı Sosyal Güvenlik Kurumlarına Devlet Primi Giderleri başlangıç ödeneği 4.824.000 TL olup, bunun %55,31'i olan 2.668.117 TL'si yılın ilk yarısında harcanmıştır. Bu harcama tutarı 2019 yılının aynı dönemine ait harcama tutarı olan 2.220.926 TL ye göre %16,76 oranında artış göstermiştir.

03. Mal ve Hizmet Alımları

Anayasa Mahkemesi Başkanlığı bütçesinin 2020 yılı Mal ve Hizmet Alım Giderleri başlangıç ödeneği 19.153.000 TL olup, bunun %31,43'ü olan 6.020.662 TL'si yılın ilk yarısında harcanmıştır. Bu harcama tutarı 2019 yılının aynı dönemine ait harcama tutarı olan 7.618.393 TL' ye göre %20,97 oranında azalma göstermiştir.

Mal ve Hizmet alımlarına ilişkin olarak ekonomik sınıflandırmanın 2. düzeyindeki gelişmeler aşağıdaki tabloda gösterilmiştir.

MAL VE HİZMET ALIMLARI	KURUM KBÖ	HARCAMA
03.2 Tüketime Yönelik Mal ve Malzeme Alımları	5.153.000	2.332.088
03.3 Yolluklar	1.177.000	126.214
03.4 Görev Giderleri	121.000	4.942
03.5 Hizmet Alımları	8.042.000	2.325.616
03.6 Temsil ve Tanıtma Giderleri	1.243.000	320.403
03.7 Menkul Mal, Gayrimaddi Hak Alım, Bakım ve Onarım Giderleri	664.000	330.328
03.8 Gayrimenkul Mal Bakım Onarım Giderleri	776.000	182.185
03.9 Tedavi ve Cenaze Giderleri	1.997.000	398.887



05. Cari Transferler

Anayasa Mahkemesi Başkanlığı bütçesinin 2020 yılı Cari Transferler başlangıç ödeneği 4.360.000 TL olup, ödeneğin %3,53'ü olan 153.786 TL yılın ilk yarısında harcanmıştır. Bu harcama tutarı 2019 yılının aynı dönemine ait harcama tutarı olan 105.000 TL' ye göre %31,72 oranında artış göstermiştir.

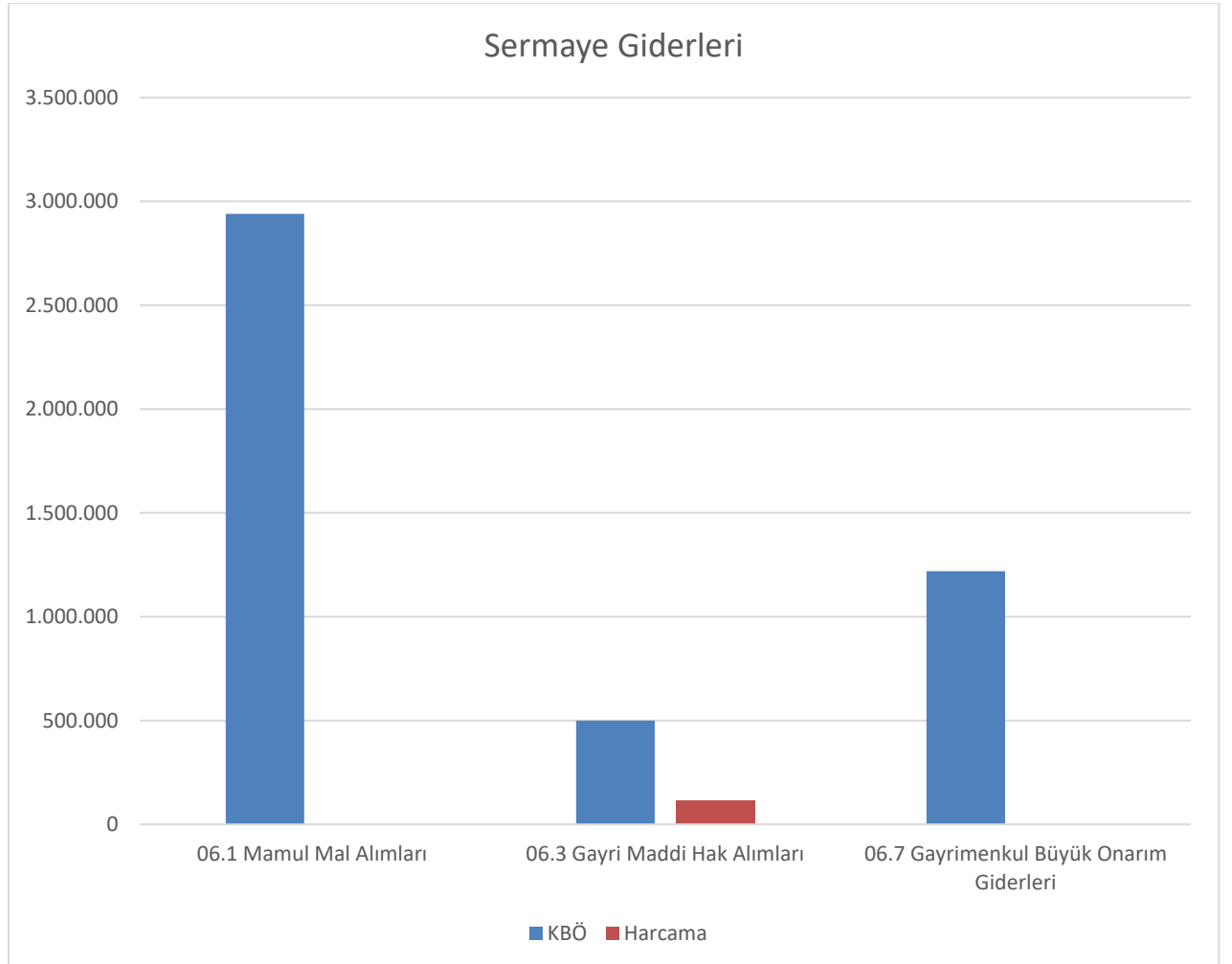
Cari transferler kapsamında yer alan harcama kâr amacı gütmeyen kuruluşlara yapılan ödemelerin içindeki 05.3 ekonomik kodunda sınıflandırılan memurların öğle yemeğine yardım miktarıdır.

06. Sermaye Giderleri

Anayasa Mahkemesi Başkanlığı Bütçesinin 2020 yılı Sermaye Giderleri başlangıç ödeneği 4.659.000 TL olup, ödeneğin %2,42'si olan 112.961 TL yılın ilk yarısında harcanmıştır. 2019 yılının aynı dönemine ait harcama tutarı olan 301.467 TL'ye göre %62,53 oranında azalma göstermiştir.

Sermaye Giderlerine ilişkin olarak ekonomik sınıflandırmanın 2. düzeyindeki gelişmeler aşağıdaki tabloda gösterilmiştir.

SERMAYE GİDERLERİ	KURUM KBÖ	HARCAMA
06.1 Mamul Mal Alımları	2.940.000	0,00
06.3 Gayri Maddi Hak Alımları	500.000	112.961
06.7 Gayrimenkul Büyük Onarım Giderleri	1.219.000	0,00



II- OCAK- HAZİRAN DÖNEMİNDE YÜRÜTÜLEN FAALİYETLER

A- Demirbaş Alımı

Mahkememizin ihtiyacı olan demirbaş alımları Ocak-Haziran 2020 döneminde gerçekleştirilmiştir.

B- Mefruşat Alımı

Mahkememizin artan iş hacmi nedeniyle, özellikle bireysel başvuru ile ilgili birimlerde personel sayısındaki artışa paralel olarak büroların donanımları için masa, sandalye, koltuk, dolap, etajer, perde vb. alımlar gerçekleştirilmiştir.

III- TEMMUZ- ARALIK DÖNEMİNE İLİŞKİN BEKLENTİLER VE HEDEFLER

A- Bütçe Uygulama Beklentileri

Mahkememiz kendisine tahsis edilen ödenekler dâhilinde verimlilik, etkinlik ve tutumluluk prensipleri ile hizmet vermeye devam edecektir.

B- Giderlerin Gelişimine ilişkin Değerlendirme

Personel Giderleri:

Cari harcama kalemleri arasında yer alan personel giderlerinin, personel artışı nedeni ile yılsonu itibariyle ödeneğinin yetmeyeceği tahmin edilmektedir.

Sosyal Güvenlik Kurumlarına Devlet Primi Giderleri

2020 yılında personel sayısındaki artış nedeni ile sosyal güvenlik kurumlarına devlet primi giderlerinin yılsonu itibariyle ödeneğinin yetmeyeceği tahmin edildiğinden ek ödeneğe ihtiyaç duyulacaktır.

Mal ve Hizmet Alım Giderleri

Mahkememizin 2020 Yılı bütçe ödeneğinden 03. Mal ve Hizmet Alım Giderlerine konulan ödeneğin yılsonuna kadar ihtiyaçlarımızı karşılayacağı tahmin edildiğinden, herhangi bir yedek ödenek talebinde bulunulmayacağı tahmin edilmektedir.

Cari Transferler

2020 Yılı sonu itibariyle cari transfer giderlerinde Bütçe başlangıç ödeneklerinin tamamının kullanılacağı tahmin edilmektedir.

Sermaye Giderleri

2020 yılı içinde sermaye giderleri tertibine konulan ödeneğin yılsonuna kadar ihtiyaçlarımızı karşılayacağı tahmin edildiğinden, herhangi bir yedek ödenek talebinde bulunulmayacağı tahmin edilmektedir.

IV- TEMMUZ- ARALIK 2020 DÖNEMİNDE YÜRÜTÜLECEK FAALİYETLER

Bilişim Alanındaki Faaliyetler: Özellikle bireysel başvuru ile birlikte ortaya çıkan yazılım, yazılım güncelleme, donanım ve gerekli ekipmanın alımına devam edilecektir.

Hizmet Binasının Bakım ve Onarımı: Hizmet binasının verimli bir şekilde işletilmesine uygun olarak ihtiyaç duyulacak bakım ve onarımlar yapılacaktır.

Mefruşat Alımı: Yeni kurulacak birimler için ihtiyaç duyulan masa, sandalye, koltuk, dolap, etajer vb. büro mefruşatı alımı yapılacaktır.

Diğer Faaliyetler:

Mahkememiz 2020 yılının ikinci altı aylık döneminde; AİHM Heyeti, Avrupa Ülkeleri Anayasa Mahkemeleri Heyeti Mahkememizi ziyaret edecekler ve bu süreçte çeşitli bilimsel toplantılar, konferans, çalıştay gibi faaliyetler düzenlenecek ayrıca Mahkememiz personeli için hizmet içi eğitim programları yapılması planlanmaktadır.

Hizmet kalitesinin yükseltilmesi yönünden Mahkememizin ihtiyaçları, bütçe imkânları dâhilinde bütçe uygulama tebliğleri ve Cumhurbaşkanlığı genelgelerine uygun olarak karşılanmaya devam edecektir.

BÜTÇE GİDERLERİNİN GELİŞİMİ

Bütçe Yılı:

2020

Kurum Kodu:

03 - ANAYASA MAHKEMESİ

	2019 GERÇEKLEŞME TOPLAMI	2020 BAŞLANGIÇ ÖDENEĞİ	OCAK GERÇEKLEŞME		ŞUBAT GERÇEKLEŞME		MART GERÇEKLEŞME		NİSAN GERÇEKLEŞME		MAYIS GERÇEKLEŞME		HAZİRAN GERÇEKLEŞME		OCAK-HAZİRAN GERÇEKLEŞME TOPLAMI		ARTIŞ ORANI * (%)	OCAK-HAZİRAN GERÇEK. ORANI ** (%)		2020 YILSONU GERÇEKLEŞME TAHMİNİ
			2019	2020	2019	2020	2019	2020	2019	2020	2019	2020	2019	2020	2019	2020		2019	2020	
BÜTÇE GİDERLERİ TOPLAMI	60.637.232	73.607.000	5.093.611	5.982.218	4.652.213	5.182.450	4.948.104	5.435.871	5.335.095	5.047.369	5.006.530	4.841.608	4.171.649	4.932.699	29.207.202	31.422.215	7,58	48,17	42,69	73.607.000
01 - PERSONEL GİDERLERİ	37.322.660	40.611.000	4.096.675	4.961.821	2.908.595	3.497.587	2.973.954	3.546.928	2.955.899	3.451.658	3.029.236	3.546.395	2.997.057	3.462.299	18.961.416	22.466.689	18,49	50,80	55,32	40.611.000
MEMURLAR	33.000.494	36.737.000	3.776.685	4.559.504	2.585.899	3.112.479	2.651.636	3.090.004	2.629.908	3.062.292	2.621.941	3.101.147	2.717.650	3.078.221	16.983.720	20.003.647	17,78	51,47	54,45	36.737.000
SÖZLEŞMELİ PERSONEL	0	3.000	0	0	0	0	0	0	0	0	0	0	0	0	0	0	0,00	0,00	0,00	3.000
İŞÇİLER	2.925.484	2.983.000	186.057	284.931	190.083	260.879	187.574	330.019	186.278	257.014	265.186	358.399	185.694	261.908	1.200.872	1.753.150	45,99	41,05	58,77	2.983.000
GEÇİCİ PERSONEL	418.452	493.000	49.497	42.483	49.297	48.967	49.720	48.990	49.720	50.747	46.873	0	0	37.547	245.107	228.733	-6,68	58,57	46,40	493.000
DiĞER PERSONEL	978.230	395.000	84.436	74.903	83.316	75.263	85.024	77.915	89.992	81.605	95.235	86.849	93.714	84.623	531.717	481.158	-9,51	54,36	121,81	395.000
02 - SOSYAL GÜVENLİK KURUMLARINA DEVLET PRİMİ GİDERLERİ	4.406.247	4.824.000	485.145	567.078	339.300	403.852	346.028	402.114	343.232	399.129	358.066	494.750	349.156	401.196	2.220.926	2.668.117	20,14	50,40	55,31	4.824.000
MEMURLAR	3.768.172	4.169.000	443.949	512.335	298.256	347.716	305.294	346.189	302.828	343.736	299.884	416.492	308.841	344.463	1.959.051	2.310.930	17,96	51,99	55,43	4.169.000
SÖZLEŞMELİ PERSONEL	0	1.000	0	0	0	0	0	0	0	0	0	0	0	0	0	0	0,00	0,00	0,00	1.000
İŞÇİLER	638.075	654.000	41.196	54.743	41.044	56.136	40.734	55.925	40.404	55.393	58.182	78.258	40.315	56.733	261.875	357.187	36,40	41,04	54,62	654.000
GEÇİCİ PERSONEL	0	0	0	0	0	0	0	0	0	0	0	0	0	0	0	0	0,00	0,00	0,00	0
DiĞER PERSONEL	0	0	0	0	0	0	0	0	0	0	0	0	0	0	0	0	0,00	0,00	0,00	0
03 - MAL VE HİZMET ALIM GİDERLERİ	16.142.141	19.153.000	511.790	453.318	1.404.319	1.217.011	1.501.153	1.461.776	1.943.640	1.132.583	1.432.055	800.463	825.436	955.511	7.618.393	6.020.662	-20,97	47,20	31,43	19.153.000
ÜRETİME YÖNELİK MAL VE MALZEME ALIMLARI	0	0	0	0	0	0	0	0	0	0	0	0	0	0	0	0	0,00	0,00	0,00	0
TÜKETİME YÖNELİK MAL VE MALZEME ALIMLARI	4.563.754	5.153.000	315.264	353.154	454.745	576.377	427.913	327.615	392.968	417.457	514.599	284.196	181.703	373.288	2.287.192	2.332.088	1,96	50,12	45,26	5.153.000
YOLLUKLAR	588.074	1.177.000	2.738	8.458	20.082	90.370	96.008	21.311	14.682	1.980	56.141	569	96.671	3.526	286.322	126.214	-55,92	48,69	10,72	1.177.000
GÖREV GİDERLERİ	14.328	121.000	0	0	3.100	965	0	0	0	1.444	4.148	0	0	2.533	7.248	4.942	-31,81	50,59	4,08	121.000
HİZMET ALIMLARI	6.286.737	8.042.000	33.115	12.629	590.809	360.095	742.970	802.594	1.011.996	400.096	426.035	313.106	358.805	437.096	3.163.729	2.325.616	-26,49	50,32	28,92	8.042.000
TEMSİL VE TANITMA GİDERLERİ	1.258.020	1.243.000	0	0	32.425	117.202	108.485	49.684	179.493	214.642	0	133.724	0	515.253	320.403	-37,82	40,96	25,78	1.243.000	
MENKUL MAL, GAYRİMADDİ HAK ALIM, BAKIM VE ONARIM GİDERLERİ	655.705	664.000	45.853	25.629	35.866	64.374	31.720	72.121	61.289	42.574	104.124	37.271	2.761	265.405	330.328	24,46	40,48	49,75	664.000	
GAYRİMENKUL MAL BAKIM VE ONARIM GİDERLERİ	754.354	776.000	11.635	0	103.132	21.233	30.640	41.026	70.673	14.953	66.232	37.796	7.403	67.176	289.715	182.185	-37,12	38,41	23,48	776.000
TEDAVİ VE CENAZE GİDERLERİ	2.021.170	1.977.000	103.186	53.448	196.584	71.173	54.699	88.593	331.516	55.871	107.685	60.672	9.859	69.131	803.528	398.887	-50,36	39,76	20,18	1.977.000
04 - FAİZ GİDERLERİ	0	0	0	0	0	0	0	0	0	0	0	0	0	0	0	0	0,00	0,00	0,00	0
KAMU KURUMLARINA ÖDENEN İÇ BORÇ FAİZ GİDERLERİ	0	0	0	0	0	0	0	0	0	0	0	0	0	0	0	0	0,00	0,00	0,00	0
DiĞER İÇ BORÇ FAİZ GİDERLERİ	0	0	0	0	0	0	0	0	0	0	0	0	0	0	0	0	0,00	0,00	0,00	0
DiŞ BORÇ FAİZ GİDERLERİ	0	0	0	0	0	0	0	0	0	0	0	0	0	0	0	0	0,00	0,00	0,00	0
İSKONTO GİDERLERİ	0	0	0	0	0	0	0	0	0	0	0	0	0	0	0	0	0,00	0,00	0,00	0
KISA VADELİ NAKİT İŞLEMLERE AIT FAİZ GİDERLERİ	0	0	0	0	0	0	0	0	0	0	0	0	0	0	0	0	0,00	0,00	0,00	0
05 - CARİ TRANSFERLER	922.274	4.360.000	0	0	0	64.000	52.500	25.054	52.500	64.000	0	0	732	105.000	153.786	153.786	46,46	11,38	3,53	4.360.000
GÖREV ZARARLARI	0	0	0	0	0	0	0	0	0	0	0	0	0	0	0	0	0,00	0,00	0,00	0
HAZİNE YARDIMLARI	0	0	0	0	0	0	0	0	0	0	0	0	0	0	0	0	0,00	0,00	0,00	0
KAR AMACI GÜTMİYEN KURULUŞLARA YAPILAN TRANSFERLER	922.274	4.360.000	0	0	64.000	52.500	25.054	52.500	64.000	0	0	0	732	105.000	153.786	153.786	46,46	11,38	3,53	4.360.000
HANE HALKINA YAPILAN TRANSFERLER	0	0	0	0	0	0	0	0	0	0	0	0	0	0	0	0	0,00	0,00	0,00	0
DEVLET SOSYAL GÜVENLİK KURUMLARINDAN HANE HALKINA YAPILAN FAYDA ÖDEMELERİ	0	0	0	0	0	0	0	0	0	0	0	0	0	0	0	0	0,00	0,00	0,00	0
YURTDİŞİNE YAPILAN TRANSFERLER	0	0	0	0	0	0	0	0	0	0	0	0	0	0	0	0	0,00	0,00	0,00	0
GELİRDEN AYRILAN PAYLAR	0	0	0	0	0	0	0	0	0	0	0	0	0	0	0	0	0,00	0,00	0,00	0
06 - SERMAYE GİDERLERİ	1.843.910	4.659.000	0	0	0	0	74.470	39.825	0	187.172	0	0	112.961	301.467	112.961	112.961	-62,53	16,35	2,42	4.659.000
MAMUL MAL ALIMLARI	603.536	2.940.000	0	0	0	0	0	0	0	90.231	0	0	0	90.231	0	0	0,00	14,95	0,00	2.940.000
MENKUL SERMAYE ÜRETİM GİDERLERİ	0	0	0	0	0	0	0	0	0	0	0	0	0	0	0	0	0,00	0,00	0,00	0
GAYRİ MADDİ HAK ALIMLARI	142.615	500.000	0	0	0	0	74.470	39.825	0	0	0	0	112.961	114.295	112.961	112.961	-1,17	80,14	22,59	500.000
GAYRİMENKUL ALIMLARI VE KAMULAŞTIRMASI	0	0	0	0	0	0	0	0	0	0	0	0	0	0	0	0	0,00	0,00	0,00	0
GAYRİMENKUL SERMAYE ÜRETİM GİDERLERİ	0	0	0	0	0	0	0	0	0	0	0	0	0	0	0	0	0,00	0,00	0,00	0
MENKUL MALLARIN BÜYÜK ONARIM GİDERLERİ	0	0	0	0	0	0	0	0	0	0	0	0	0	0	0	0	0,00	0,00	0,00	0
GAYRİMENKUL BÜYÜK ONARIM GİDERLERİ	1.097.759	1.219.000	0	0	0	0	0	0	0	96.941	0	0	96.941	0	96.941	96.941	0,00	8,83	0,00	1.219.000
STOK ALIMLARI (SAVUNMA DIŞINDA)	0	0	0	0	0	0	0	0	0	0	0	0	0	0	0	0	0,00	0,00	0,00	0
DiĞER SERMAYE GİDERLERİ	0	0	0	0	0	0	0	0	0	0	0	0	0	0	0	0	0,00	0,00	0,00	0
07 - SERMAYE TRANSFERLERİ	0	0	0	0	0	0	0	0	0	0	0	0	0	0	0	0	0,00	0,00	0,00	0
YURTIÇİ SERMAYE TRANSFERLERİ	0	0	0	0	0	0	0	0	0	0	0	0	0	0	0	0	0,00	0,00	0,00	0
YURTDİŞİ SERMAYE TRANSFERLERİ	0	0	0	0	0	0	0	0	0	0	0	0	0	0	0	0	0,00	0,00	0,00	0
08 - BORÇ VERME	0																			