




T.C.
ANAYASA MAHKEMESİ BAŞKANLIĞI

BİREYSEL BAŞVURU İSTATİSTİKLERİ

(23/9/2012 - 30/9/2020)





İçindekiler

I. GENEL İSTATİSTİKLER

Tablo 1: Yıllara Göre Yapılan ve Sonuçlandırılan Bireysel Başvuru Sayıları

Tablo 2: Derdest Bireysel Başvuru Sayıları

Tablo 3: Sonuçlandırılan Başvuruların Karar Türüne Göre Dağılımı

II. ESAS İSTATİSTİKLERİ

A. SONUÇLANDIRILAN DOSYA SAYILARINA GÖRE ESAS İSTATİSTİKLERİ

Tablo 4: İhlal Kararlarının Oransal Durumu

Tablo 5: En Az Bir Hakkın İhlal Edildiğine Karar Verilen Bireysel Başvuru Sayıları

Tablo 6: Hakkın İhlal Edilmediğine Karar Verilen Bireysel Başvuru Sayıları

Tablo 7: Esastan İncelenen Bireysel Başvuru Sayıları

B. HAK VE ÖZGÜRLÜKLERE GÖRE İHLAL İSTATİSTİKLERİ

Tablo 8: İhlal Kararlarının Hak ve Özgürlüklere Göre Dağılımı

Tablo 9: İhlal Kararlarının Yıllara Göre Dağılımı (Hak ve Özgürlük Bazında)



Tablo 1: Yıllara Göre Yapılan ve Sonuçlandırılan Bireysel Başvuru Sayıları

	2012	2013	2014	2015	2016	2017	2018	2019	2020/3	Toplam
Yapılan Başvuru	1.342 % 0	9.897 % 3	20.578 % 7	20.376 %7	80.756 % 28	40.530 % 14	38.186 % 13	42.971 % 15	30.584 % 11	285.220
Sonuçlandırılan Başvuru*	4 % 0	4.924 % 2	10.926 % 4	15.368 % 6	16.089 % 7	89.651 % 37	35.356 % 14	39.385 %16	33.040 % 13	244.743
Yapılan Başvuruları Karşılama Oranı (**) (***)	% 0	% 50	% 53	% 75	% 20	% 221	% 93	% 92	% 108	% 85,8

* İdari ret kararı verildiğinde dosya kapatıldığı ve idari redde itiraz kabul edildiğinde tekrar açıldığı için karara bağlanan dosya sayılarında önceki istatistiklere göre bir miktar azalma olabilecektir.

** OHAL kapsamında yapılan başvurular hariç 2016 yılında yapılan başvuruları karşılama oranı % 85'dir.

*** OHAL Komisyonu kurulması üzerine başvuru yollarının tüketilmemiş olduğu gerekçesiyle kabul edilemezlik kararıyla sonuçlandırılan 72.134 dosya hariç 2017 yılında yapılan karşılama oranı % 90'dır.



Tablo 2: Derdest Bireysel Başvuru Sayıları*

2013	2014	2015	2016	2017	2018	2019	2020/3
6	45	89	353	1.000	4.516	12.177	22.291
% 0,0	% 0,1	% 0,2	% 0,9	% 2,5	% 11,2	% 30,1	% 55,1

*30/9/2020 tarihi itibarıyla her bir yıldan derdest olan başvuru sayılarını göstermektedir.

Toplam Derdest Başvuru: 40.477

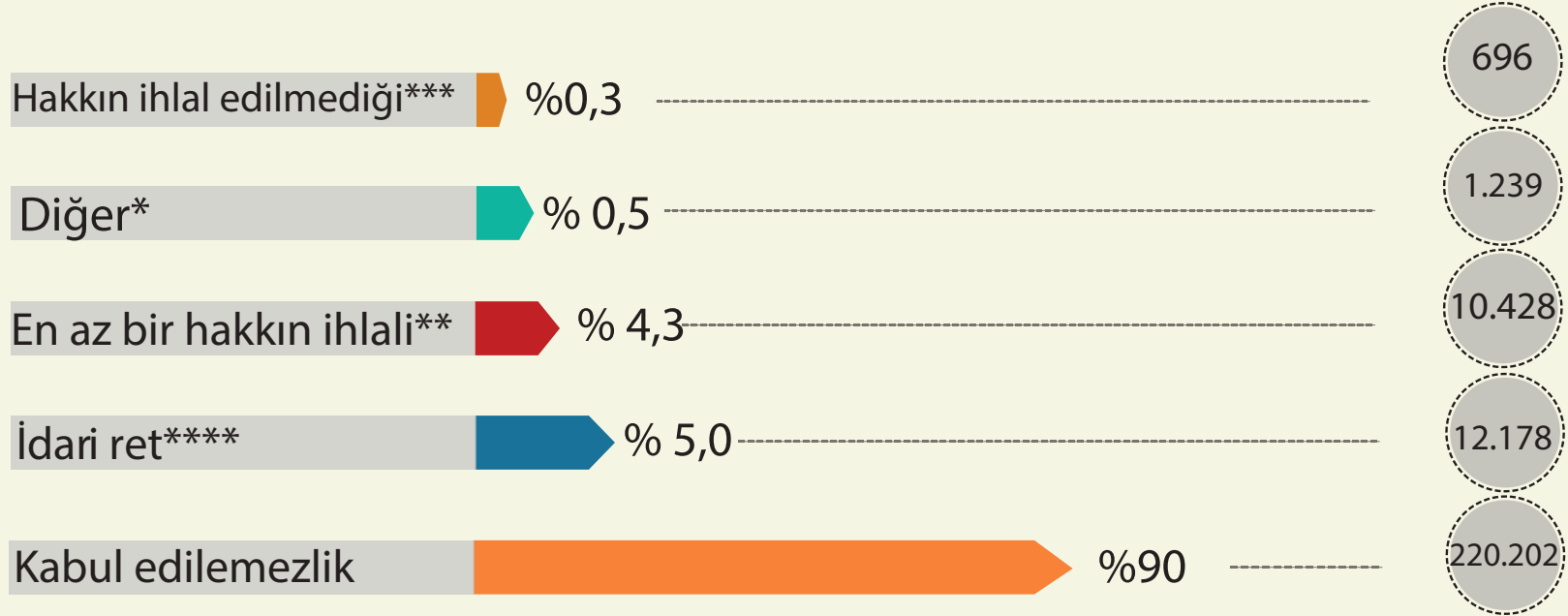
Toplam Başvuru : 285.220

Derdest Başvuru / Toplam Başvuru: % 14,2



Tablo 3 : Sonuçlandırılan Başvuruların Karar Türüne Göre Dağılımı

Toplam: 244.743



* Düşme, dosya kapatma, başvurunun reddi

** Üzerinden ihlal kararı verilen dosya sayısı 4.243, bu dosyalarla birleşen dosya sayısı 6.185'dir.

*** Üzerinden ihlal olmadığı kararı verilen dosya sayısı 539, bu dosyalarla birleşen dosya sayısı 157'dür.

**** İdari ret kararı verildiğinde dosya kapatıldığı ve idari redde itiraz kabul edildiğinde tekrar açıldığı için karara bağlanan dosya sayılarında önceki istatistiklere göre bir miktar azalma olabilecektir.



Tablo 4: İhlal Kararlarının Oransal Durumu

Sonuçlandırılan Dosyalar Bazında

Esastan İncelenen Dosyalar Bazında

OHAL Kapsamında Başvuru Yollarının Tüketilmemesi Kararı Verilen Dosyalar** Dahil

OHAL Kapsamında Başvuru Yollarının Tüketilmemesi Kararı Verilen Dosyalar** Hariç

4,3 %

6,0 %

93,7%

92,0%

İhlal Kararı Verilen: **10.428**
Sonuçlandırılan : **244.743**

İhlal Kararı Verilen: **10.428**
Sonuçlandırılan: **172.609**

İhlal Kararı Verilen: **10.428**
Esastan İncelenen : **11.124**

İhlal Kararı Verilen: **7.955**
Esastan İncelenen: **8.651**

3,3%

4,7%

İhlal Kararı Verilen: **7.955**
Sonuçlandırılan : **242.270**

İhlal Kararı Verilen: **7.955**
Sonuçlandırılan: **170.136**

Makul sürede yargılanma hakkı dahil *

Makul sürede yargılanma hakkı hariç *

Makul sürede yargılanma hakkı dahil *

Makul sürede yargılanma hakkı hariç *

Makul sürede yargılanma hakkı dahil *

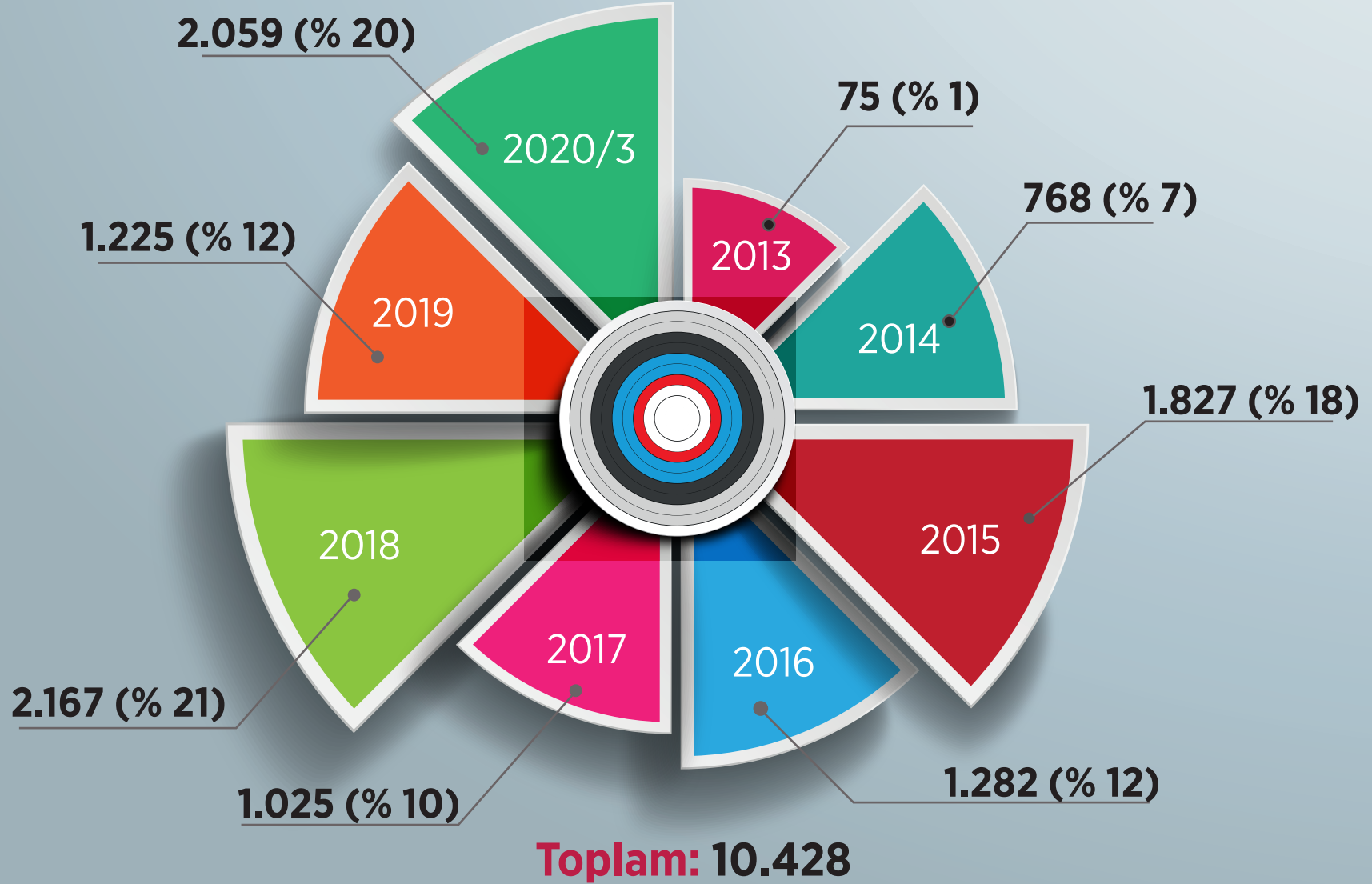
Makul sürede yargılanma hakkı hariç *

* Makul sürede yargılanma hakkı hariç hesaplamalarda sadece makul sürede yargılanma hakkından ihlal kararı verilen dosyaların sayısı toplam sonuçlandırılan dosya sayısından çıkartılmaktadır.

** OHAL inceleme Komisyonu kurulması üzerine başvuru yollarının tüketilmemiş olduğu gerekçesiyle kabul edilemezlik kararıyla sonuçlandırılan 72.134 dosya.

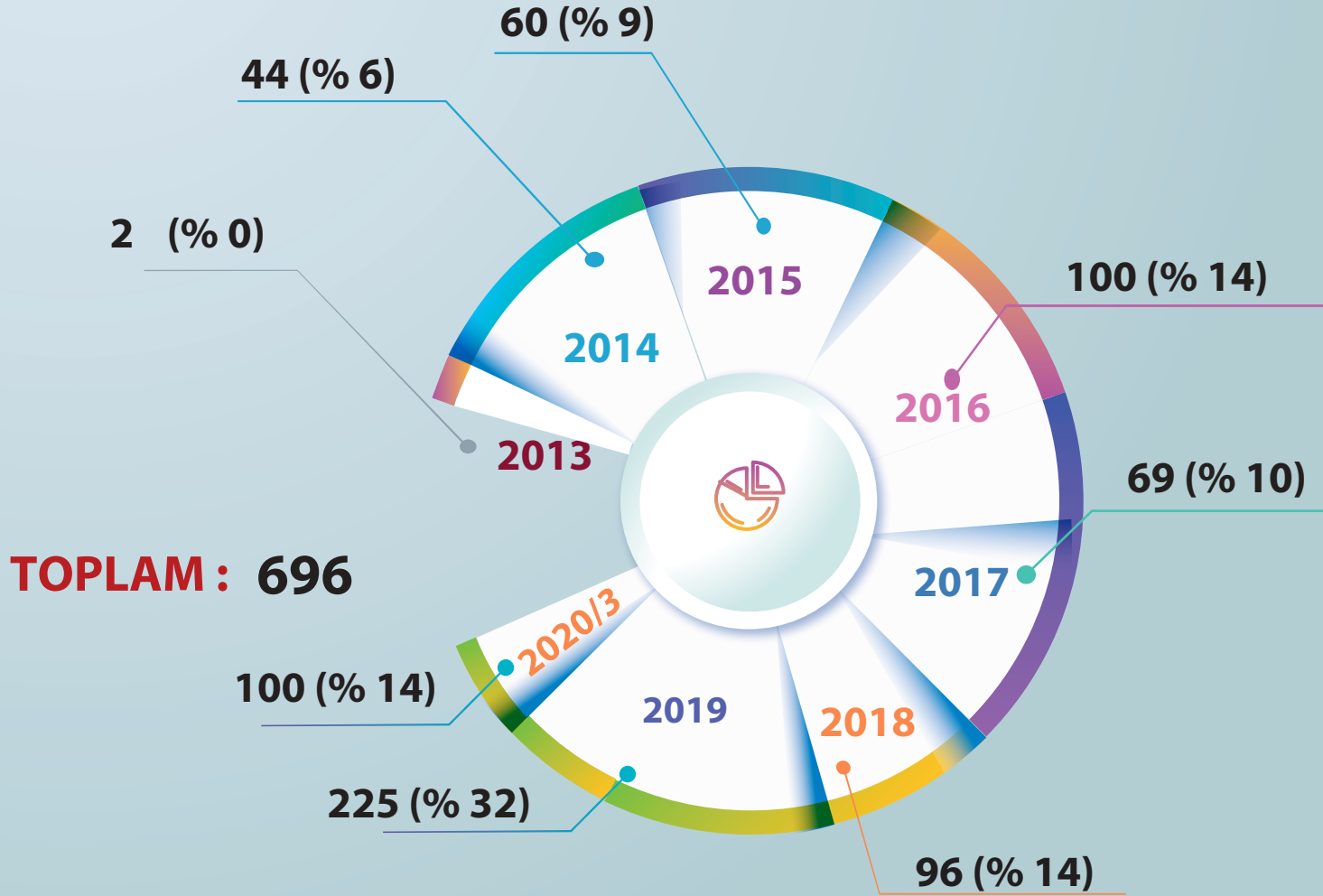


Tablo:5 En Az Bir Hakkın İhlal Edildiğine Karar Verilen Bireysel Başvuru Sayıları





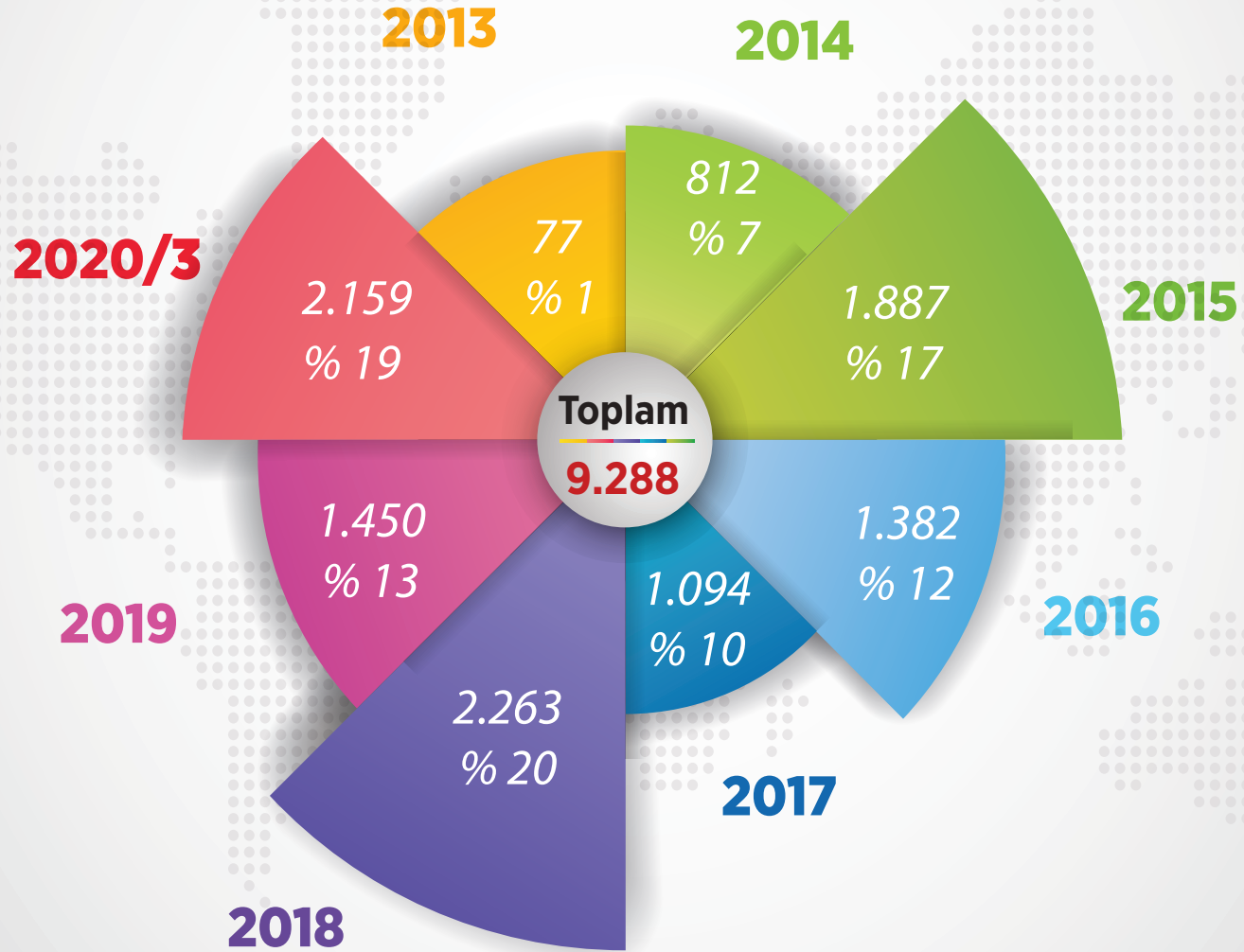
Tablo 6: Hakkın İhlal Edilmediğine* Karar Verilen Bireysel Başvuru Sayıları



* Kabul edilebilirlik kararı verilmiş, esas incelemesi aşamasında ihlal bulunmamış dosyalar.



Tablo 7: Esastan İncelenen Bireysel Başvuru Sayıları



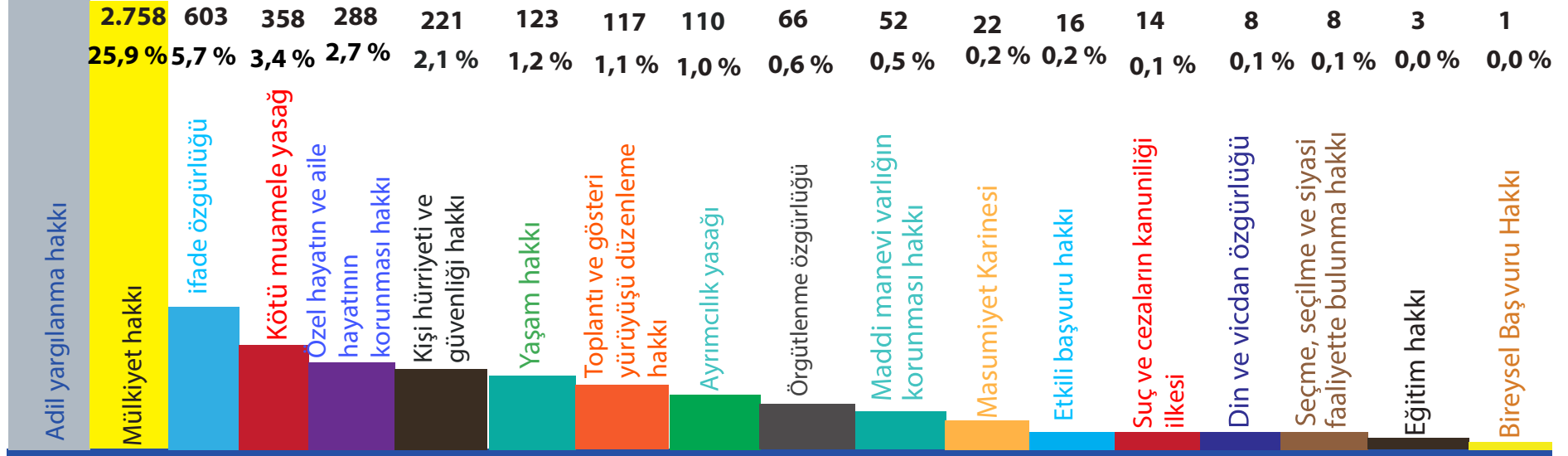
Toplam: 11.124

Tablo 8: İhlal Kararlarının Hak ve Özgürlüklere Göre Dağılımı*



5.884
% 55,2

Toplam: 10.652

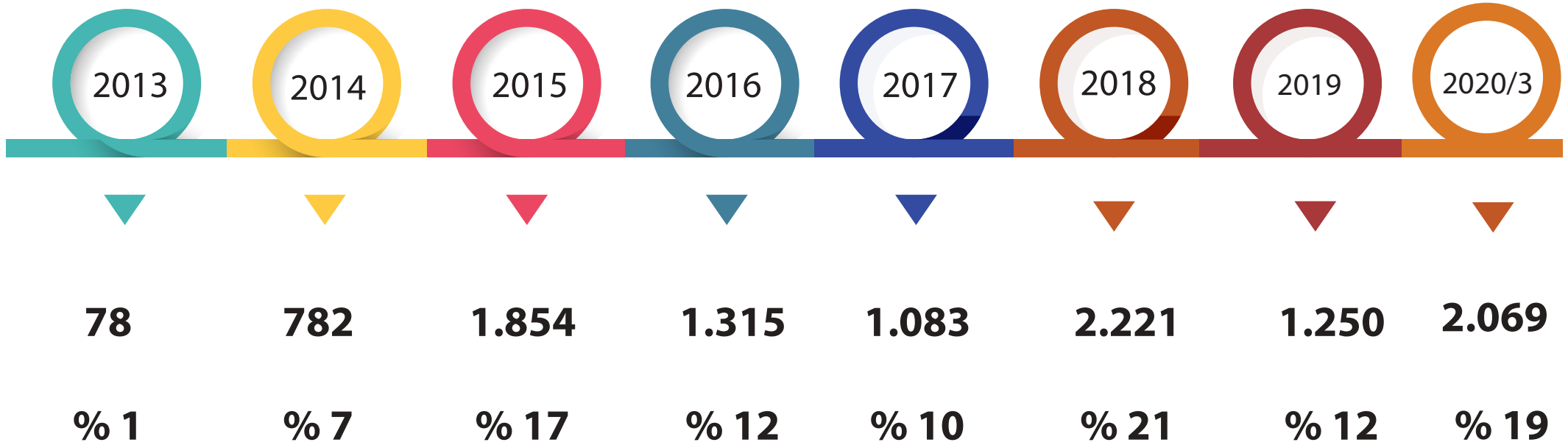


*Bir başvuruda birden fazla hak veya özgürlüğün ihlal edildiğine karar verilebilmektedir.



**Tablo 9: İhlal Kararlarının Yıllara Göre Dağılımı
(Hak ve Özgürlük Bazında)**

Toplam: **10.652**



* Bir başvuruda birden fazla hak veya özgürlüğün ihlal edildiğine karar verilebilmektedir.