



T.C.
ANAYASA MAHKEMESİ

2021 YILI
KURUMSAL MALİ DURUM VE
BEKLENTİLER RAPORU

Temmuz – 2021

GİRİŞ

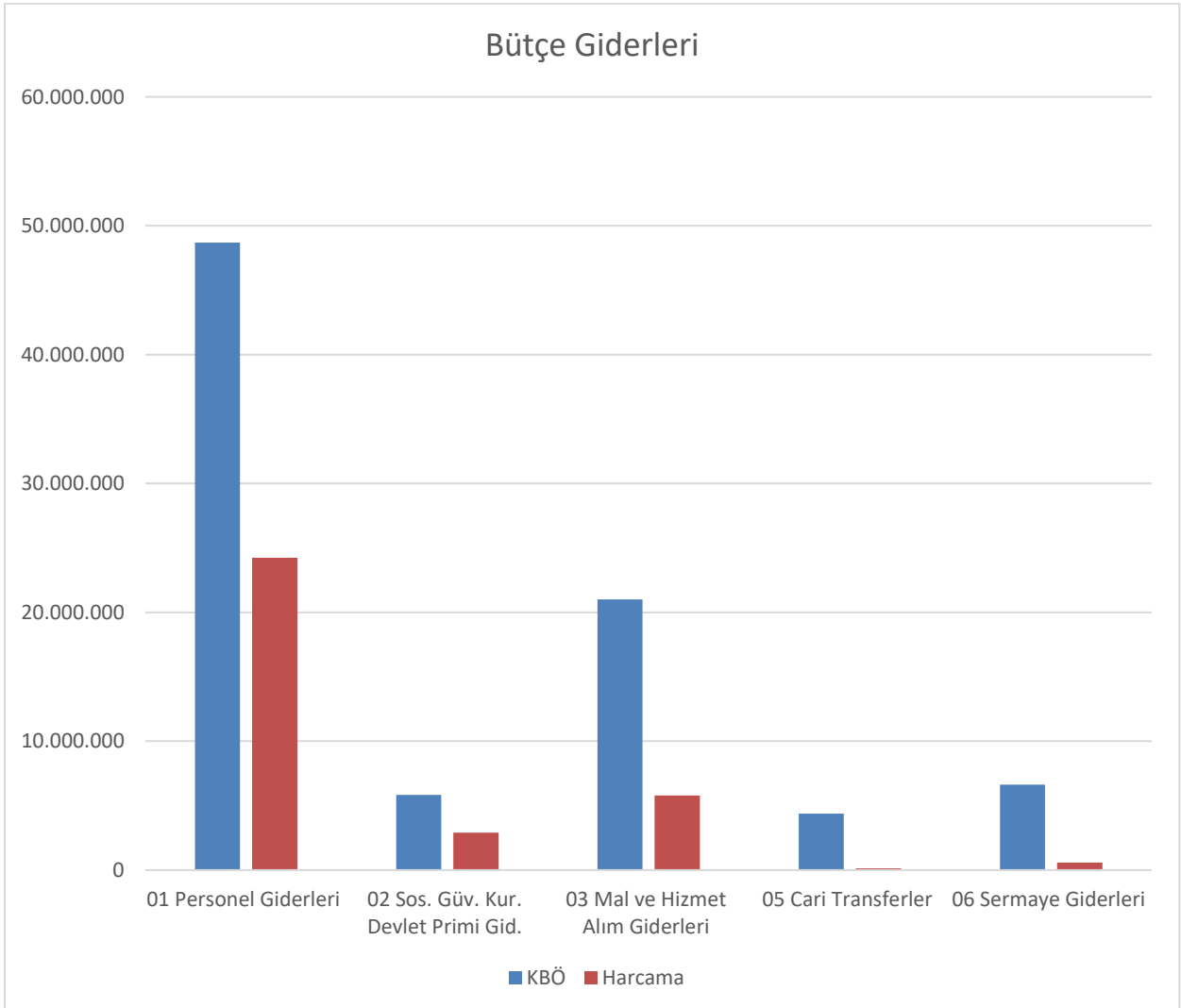
5018 sayılı Kamu Mali Yönetimi ve Kontrol Kanununun 30' uncu maddesinde, genel yönetim kapsamındaki idarelerin, ilk altı aylık bütçe uygulama sonuçları, ikinci altı aya ilişkin beklentiler ve hedefler ile faaliyetlerini temmuz ayı içinde kamuoyuna açıklayacakları hükme bağlanmıştır.

Buna göre, genel bütçe kapsamındaki kamu idareleri arasında yer alan Başkanlığımızca, yılın ilk altı aylık dönemine ilişkin bütçe uygulamaları, ikinci altı aya ilişkin beklentiler ve hedefler ile faaliyetlerinin yer aldığı kapsamlı bir rapor oluşturulmuş ve hazırlanan "2021 Yılı Kurumsal Mali Durum ve Beklentiler Raporu" ekleriyle birlikte kamuoyunun bilgisine sunulmuştur.

I- OCAK- HAZİRAN 2021 DÖNEMİ BÜTÇE UYGULAMA SONUÇLARI

Anayasa Mahkemesi Başkanlığının 2021 yılı toplam ödeneği 86.522.000,00 TL olup, mevcut ödeneğin %38,91'i olan 33.664.823,00 TL yılın ilk yarısında harcanmıştır. Bu harcama 2020 yılının aynı dönemine ait harcama tutarı olan 31.442.215,00 TL' ye göre %7,14 oranında artış göstermiştir.

| KURUM KBÖ | | HARCAMA |
|-------------------------------------|------------|------------|
| 01 Personel Giderleri | 48.694.000 | 24.235.976 |
| 02 Sos. Güv. Kur. Devlet Primi Gid. | 5.825.000 | 2.908.106 |
| 03 Mal ve Hizmet Alım Giderleri | 21.003.000 | 5.792.620 |
| 05 Cari Transferler | 4.379.000 | 137.000 |
| 06 Sermaye Giderleri | 6.621.000 | 591.121 |



01. Personel Giderleri

Anayasa Mahkemesi Başkanlığı Bütçesinin 2021 yılı Personel Giderleri başlangıç ödeneği 48.694.000,00 TL olup, bunun %49,77'si olan 24.235.976,00 TL yılın ilk yarısında harcanmıştır. Bu harcama tutarı 2020 yılının aynı dönemine ait harcama tutarı olan 22.466.689,00 TL.' ye göre %7,88 oranında artış göstermiştir.

02. Sosyal Güvenlik Kurumlarına Devlet Primi Giderleri

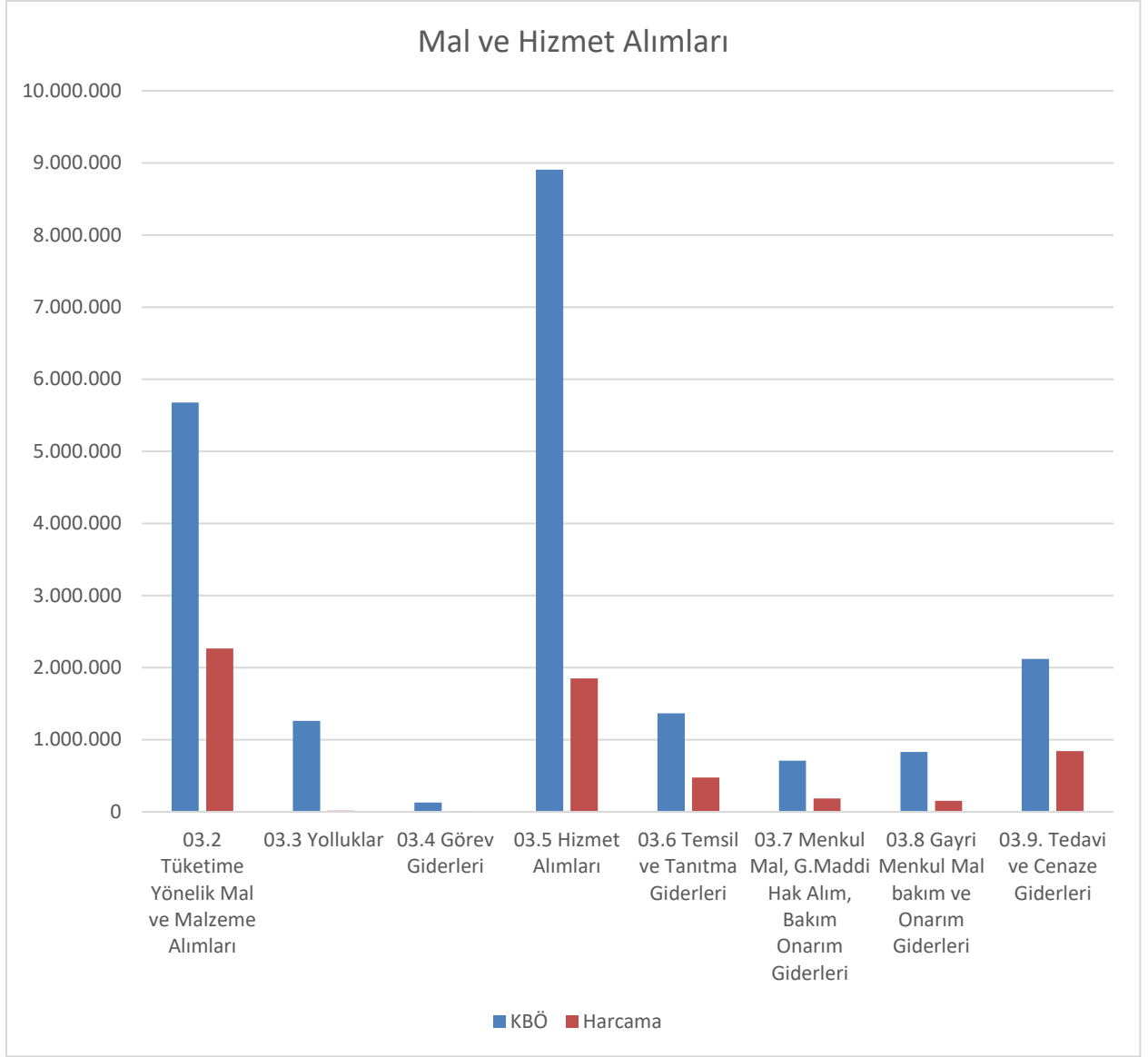
Anayasa Mahkemesi Başkanlığı bütçesinin 2021 yılı Sosyal Güvenlik Kurumlarına Devlet Primi Giderleri başlangıç ödeneği 5.825.000,00 TL olup, bunun %49,92'si olan 2.2.908.106,00 TL'si yılın ilk yarısında harcanmıştır. Bu harcama tutarı 2020 yılının aynı dönemine ait harcama tutarı olan 2.668.117,00 TL ye göre %8,99 oranında artış göstermiştir.

03. Mal ve Hizmet Alımları

Anayasa Mahkemesi Başkanlığı bütçesinin 2021 yılı Mal ve Hizmet Alım Giderleri başlangıç ödeneği 21.003.000,00 TL olup, bunun %27,58 olan 5.792.620,00 TL'si yılın ilk yarısında harcanmıştır. Bu harcama tutarı 2020 yılının aynı dönemine ait harcama tutarı olan 6.020.662,00 TL' ye göre %3,79 oranında azalma göstermiştir.

Mal ve Hizmet alımlarına ilişkin olarak ekonomik sınıflandırmanın 2. düzeyindeki gelişmeler aşağıdaki tabloda gösterilmiştir.

| MAL VE HİZMET ALIMLARI | KURUM KBÖ | HARCAMA |
|---|-----------|-----------|
| 03.2 Tüketime Yönelik Mal ve Malzeme Alımları | 5.678.000 | 2.264.228 |
| 03.3 Yolluklar | 1.261.000 | 16.533 |
| 03.4 Görev Giderleri | 131.000 | 4.272 |
| 03.5 Hizmet Alımları | 8.906.000 | 1.849.705 |
| 03.6 Temsil ve Tanıtma Giderleri | 1.366.000 | 475.231 |
| 03.7 Menkul Mal, Gayrimaddi Hak Alım, Bakım ve Onarım Giderleri | 711.000 | 186.533 |
| 03.8 Gayrimenkul Mal Bakım Onarım Giderleri | 831.000 | 153.727 |
| 03.9 Tedavi ve Cenaze Giderleri | 2.119.000 | 842.390 |



05. Cari Transferler

Anayasa Mahkemesi Başkanlığı bütçesinin 2021 yılı Cari Transferler başlangıç ödeneği 4.379.000 TL olup, ödeneğin %3,13'ü olan 137.000,00 TL yılın ilk yarısında harcanmıştır. Bu harcama tutarı 2020 yılının aynı dönemine ait harcama tutarı olan 153.786,00 TL' ye göre %10,91 oranında azalış göstermiştir.

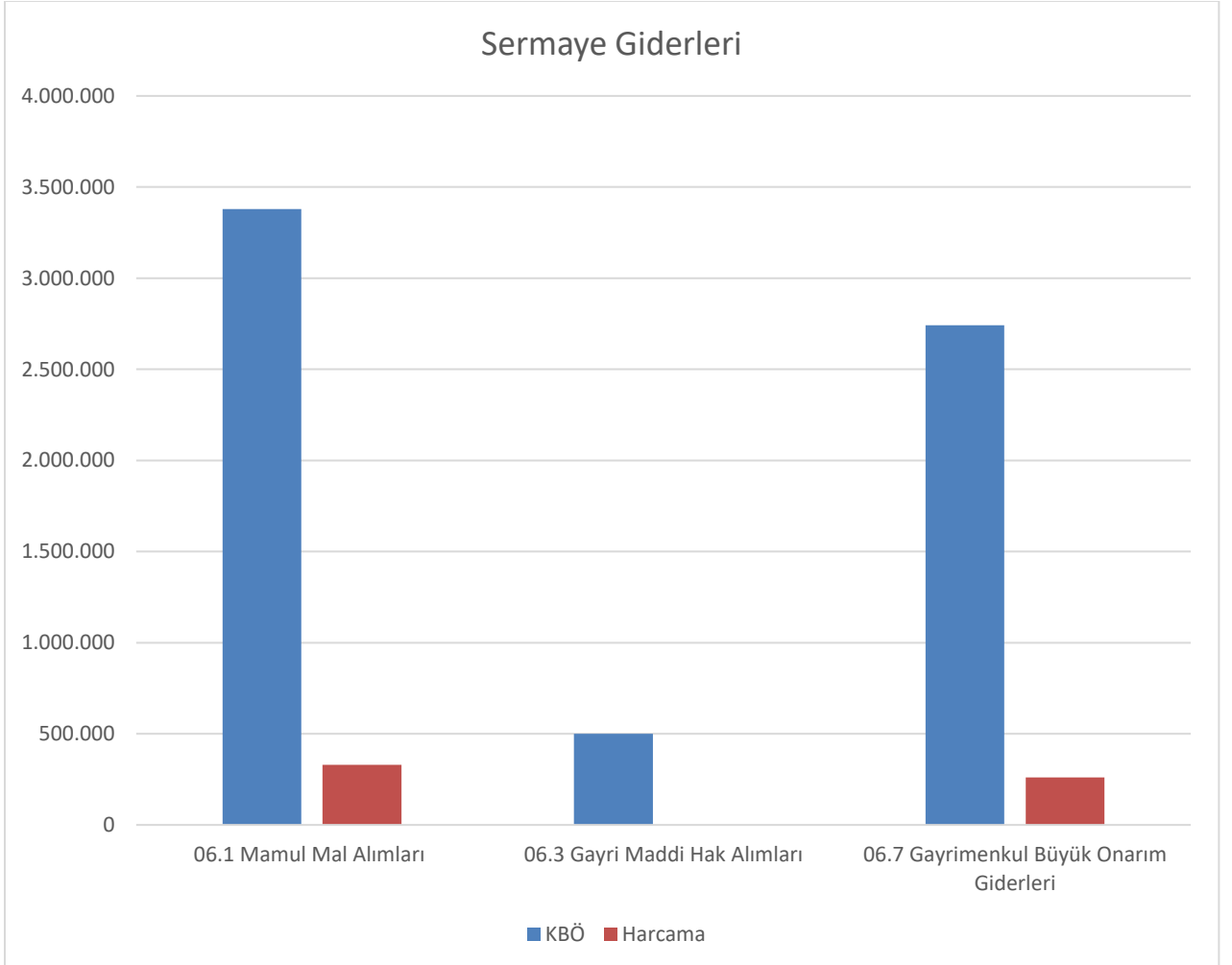
Cari transferler kapsamında yer alan harcama kâr amacı gütmeyen kuruluşlara yapılan ödemelerin içindeki 05.3 ekonomik kodunda sınıflandırılan memurların öğle yemeğine yardım miktarıdır.

06. Sermaye Giderleri

Anayasa Mahkemesi Başkanlığı Bütçesinin 2021 yılı Sermaye Giderleri başlangıç ödeneği 6.621.000,00 TL olup, ödeneğin %8,93'ü olan 591.121,00 TL yılın ilk yarısında harcanmıştır. 2020 yılının aynı dönemine ait harcama tutarı olan 112.961,00 TL'ye göre %423,29 oranında artış göstermiştir.

Sermaye Giderlerine ilişkin olarak ekonomik sınıflandırmanın 2. düzeyindeki gelişmeler aşağıdaki tabloda gösterilmiştir.

| SERMAYE GİDERLERİ | KURUM KBÖ | HARCAMA |
|---|-----------|------------|
| 06.1 Mamul Mal Alımları | 3.380.000 | 330.341,00 |
| 06.3 Gayri Maddi Hak Alımları | 500.000 | 0,00 |
| 06.7 Gayrimenkul Büyük Onarım Giderleri | 2.741.000 | 260.780,00 |



II- OCAK- HAZİRAN DÖNEMİNDE YÜRÜTÜLEN FAALİYETLER

A- Demirbaş Alımı

Mahkememizin ihtiyacı olan demirbaş alımları Ocak-Haziran 2021 döneminde gerçekleştirilmiştir.

B- Mefruşat Alımı

Mahkememizin artan iş hacmi nedeniyle, özellikle bireysel başvuru ile ilgili birimlerde personel sayısındaki artışa paralel olarak büroların donanımları için masa, sandalye, koltuk, dolap, etajer vb. alımlar gerçekleştirilmiştir.

III- TEMMUZ- ARALIK DÖNEMİNE İLİŞKİN BEKLENTİLER VE HEDEFLER

A- Bütçe Uygulama Beklentileri

Mahkememiz kendisine tahsis edilen ödenekler dâhilinde verimlilik, etkinlik ve tutumluluk prensipleri ile hizmet vermeye devam edecektir.

B- Giderlerin Gelişimine ilişkin Değerlendirme

Personel Giderleri:

Cari harcama kalemleri arasında yer alan personel giderlerinin, personel artışı nedeni ile yılsonu itibariyle ödeneğinin yetmeyeceği tahmin edilmektedir.

Sosyal Güvenlik Kurumlarına Devlet Primi Giderleri

2021 yılında personel sayısındaki artış nedeni ile sosyal güvenlik kurumlarına devlet primi giderlerinin yılsonu itibariyle ödeneğinin yetmeyeceği tahmin edilmektedir.

Mal ve Hizmet Alım Giderleri

Mahkememizin 2021 Yılı bütçe ödeneğinden 03. Mal ve Hizmet Alım Giderlerine konulan ödeneğin yılsonuna kadar ihtiyaçlarımızı karşılayacağı tahmin edildiğinden, herhangi bir yedek ödenek talebinde bulunulmayacağı tahmin edilmektedir.

Cari Transferler

2021 Yılı sonu itibariyle cari transfer giderlerinde Bütçe başlangıç ödeneklerinin tamamının kullanılacağı tahmin edilmektedir.

Sermaye Giderleri

2021 yılı içinde sermaye giderleri tertibine konulan ödeneğin yılsonuna kadar ihtiyaçlarımızı karşılayacağı tahmin edildiğinden, herhangi bir yedek ödenek talebinde bulunulmayacağı tahmin edilmektedir.

IV- TEMMUZ- ARALIK 2021 DÖNEMİNDE YÜRÜTÜLECEK FAALİYETLER

Bilişim Alanındaki Faaliyetler: Özellikle bireysel başvuru ile birlikte ortaya çıkan yazılım, yazılım güncelleme, donanım ve gerekli ekipmanın alımına devam edilecektir.

Hizmet Binasının Bakım ve Onarımı: Hizmet binasının verimli bir şekilde işletilmesine uygun olarak ihtiyaç duyulacak bakım ve onarımlar yapılacaktır.

Mefruşat Alımı: Mahkememiz birimleri için ihtiyaç duyulan masa, sandalye, koltuk, dolap, etajer vb. büro mefruşatı alımı yapılacaktır.

Diğer Faaliyetler:

Mahkememiz 2021 yılının ikinci altı aylık döneminde; AİHM Heyeti, Avrupa Ülkeleri Anayasa Mahkemeleri Heyeti Mahkememizi ziyaret edecekler ve bu süreçte çeşitli bilimsel toplantılar, konferans, çalıştay gibi faaliyetler düzenlenecek ayrıca Mahkememiz personeli için hizmet içi eğitim programları yapılması planlanmaktadır.

Hizmet kalitesinin yükseltilmesi yönünden Mahkememizin ihtiyaçları, bütçe imkânları dâhilinde bütçe uygulama tebliğleri ve Cumhurbaşkanlığı genelgelerine uygun olarak karşılanmaya devam edecektir.

BÜTÇE GİDERLERİNİN GELİŞİMİ

Bütçe Yılı: 2021

Kurum Adı: ANAYASA MAHKEMESİ

| EKONOMİK | 2020 GERÇEKLEŞME TOPLAMI | 2021 BASLANGIÇ ÖDENEĞİ | OCAK GERÇEKLEŞME | | ŞUBAT GERÇEKLEŞME | | MART GERÇEKLEŞME | | NİSAN GERÇEKLEŞME | | MAYIS GERÇEKLEŞME | | HAZİRAN GERÇEKLEŞME | | OCAK-HAZİRAN GERÇEKLEŞME TOPLAMI | | ARTIŞ ORANI (%) | OCAK-HAZİRAN GERÇEKLEŞME | | 2021 YILSONU GERÇEKLEŞME TAHMİNİ |
|--|--------------------------|------------------------|------------------|------------------|-------------------|------------------|------------------|------------------|-------------------|------------------|-------------------|------------------|---------------------|------------------|----------------------------------|-------------------|-----------------|--------------------------|--------------|----------------------------------|
| | | | 2020 | 2021 | 2020 | 2021 | 2020 | 2021 | 2020 | 2021 | 2020 | 2021 | 2020 | 2021 | 2020 | 2021 | | 2020 | 2021 | |
| BÜTÇE GİDERLERİ TOPLAMI | 418.039.879 | 86.522.000 | 5.982.218 | 6.387.068 | 5.182.450 | 5.185.655 | 5.435.871 | 5.410.025 | 5.047.369 | 5.591.143 | 4.841.608 | 5.484.191 | 4.932.699 | 5.606.742 | 31.422.215 | 33.664.823 | 7,14 | 7,52 | 38,91 | 86.522.000 |
| 01 - PERSONEL GİDERLERİ | 294.135.954 | 48.694.000 | 4.961.821 | 5.392.447 | 3.497.587 | 3.777.339 | 3.546.928 | 3.759.529 | 3.451.658 | 3.694.838 | 3.546.395 | 3.854.431 | 3.462.299 | 3.757.391 | 22.466.689 | 24.235.976 | 7,88 | 7,64 | 49,77 | 48.694.000 |
| 01.01 - MEMURLAR | 263.118.835 | 42.141.000 | 4.559.504 | 5.076.933 | 3.112.479 | 3.444.933 | 3.090.004 | 3.433.191 | 3.062.292 | 3.416.627 | 3.101.147 | 3.420.432 | 3.078.221 | 3.386.775 | 20.003.647 | 22.178.891 | 10,87 | 7,60 | 52,63 | 42.141.000 |
| 01.02 - SÖZLEŞMELİ PERSONEL | 0 | 3.000 | 0 | 0 | 0 | 0 | 0 | 0 | 0 | 0 | 0 | 0 | 0 | 0 | 0 | 0 | 0,00 | 0,00 | 0,00 | 3.000 |
| 01.03 - İŞÇİLER | 23.320.187 | 5.043.000 | 284.931 | 266.604 | 260.879 | 283.006 | 330.019 | 277.676 | 257.014 | 278.211 | 358.399 | 385.140 | 261.908 | 322.782 | 1.753.150 | 1.813.420 | 3,41 | 7,52 | 35,96 | 5.043.000 |
| 01.04 - GEÇİCİ SÜRELİ ÇALIŞANLAR | 2.379.521 | 543.000 | 42.483 | 48.910 | 48.967 | 49.400 | 48.990 | 48.662 | 50.747 | 0 | 0 | 48.860 | 37.547 | 47.833 | 228.733 | 243.669 | 6,53 | 9,61 | 44,87 | 543.000 |
| 01.05 - DİĞER PERSONEL | 5.317.411 | 964.000 | 74.903 | 0 | 75.263 | 0 | 77.915 | 0 | 81.605 | 0 | 86.849 | 0 | 84.623 | 0 | 481.158 | 0 | 0,00 | 9,05 | 0,00 | 964.000 |
| 02 - SOSYAL GÜVENLİK KURUMLARINA DEVLET | 34.810.786 | 5.825.000 | 567.078 | 635.616 | 403.852 | 454.224 | 402.114 | 451.283 | 399.129 | 448.353 | 494.750 | 473.694 | 401.196 | 444.937 | 2.668.117 | 2.908.106 | 8,99 | 7,66 | 49,92 | 5.825.000 |
| 02.01 - MEMURLAR | 30.007.019 | 4.761.000 | 512.335 | 576.870 | 347.716 | 392.965 | 346.189 | 391.134 | 343.736 | 388.298 | 416.492 | 388.467 | 344.463 | 385.364 | 2.310.930 | 2.523.096 | 9,18 | 7,70 | 53,00 | 4.761.000 |
| 02.02 - SÖZLEŞMELİ PERSONEL | 0 | 1.000 | 0 | 0 | 0 | 0 | 0 | 0 | 0 | 0 | 0 | 0 | 0 | 0 | 0 | 0 | 0,00 | 0,00 | 0,00 | 1.000 |
| 02.03 - İŞÇİLER | 4.803.766 | 1.063.000 | 54.743 | 58.745 | 56.136 | 61.259 | 55.925 | 60.150 | 55.393 | 60.059 | 78.258 | 85.227 | 56.733 | 59.573 | 357.187 | 385.008 | 7,79 | 7,44 | 36,22 | 1.063.000 |
| 03 - MAL VE HİZMET ALIM GİDERLERİ | 82.719.425 | 21.003.000 | 453.318 | 359.005 | 1.217.011 | 886.092 | 1.461.776 | 1.166.813 | 1.132.583 | 1.380.132 | 800.463 | 785.555 | 955.511 | 1.215.023 | 6.020.662 | 5.792.620 | -3,79 | 7,28 | 27,58 | 21.003.000 |
| 03.02 - TÜKETİME YÖNELİK MAL VE MALZEME ALIMLARI | 30.436.987 | 5.678.000 | 353.154 | 307.911 | 576.377 | 331.804 | 327.615 | 444.747 | 417.457 | 579.484 | 284.196 | 389.314 | 373.288 | 210.967 | 2.332.088 | 2.264.228 | -2,91 | 7,66 | 39,88 | 5.678.000 |
| 03.03 - YOLLUKLAR | 1.388.348 | 1.261.000 | 8.458 | 0 | 90.370 | 1.385 | 21.311 | 6.743 | 1.980 | 0 | 569 | 0 | 3.526 | 8.405 | 126.214 | 16.533 | -86,90 | 9,09 | 1,31 | 1.261.000 |
| 03.04 - GÖREV GİDERLERİ | 77.659 | 131.000 | 0 | 0 | 965 | 2.563 | 0 | 784 | 1.444 | 0 | 0 | 0 | 2.533 | 928 | 4.942 | 4.272 | -13,55 | 6,36 | 3,26 | 131.000 |
| 03.05 - HİZMET ALIMLARI | 33.635.473 | 8.906.000 | 12.629 | 41.561 | 360.095 | 335.653 | 802.594 | 339.521 | 400.096 | 354.260 | 313.106 | 375.142 | 437.096 | 403.567 | 2.325.616 | 1.849.705 | -20,46 | 6,91 | 20,77 | 8.906.000 |
| 03.06 - TEMSİL VE TANITMA GİDERLERİ | 4.057.799 | 1.366.000 | 0 | 0 | 32.425 | 65.220 | 108.485 | 259.114 | 179.493 | 67.891 | 0 | 0 | 0 | 83.006 | 320.403 | 475.231 | 48,32 | 7,90 | 34,79 | 1.366.000 |
| 03.07 - MENKUL MAL, GAYRİMADDİ HAK ALIM, BAKIM VE ONARIM GİDERLERİ | 4.191.432 | 711.000 | 25.629 | 0 | 64.374 | 76.818 | 72.151 | 17.859 | 61.289 | 40.338 | 104.124 | 12.550 | 2.761 | 38.969 | 330.328 | 186.533 | -43,53 | 7,88 | 26,24 | 711.000 |
| 03.08 - GAYRİMENKUL MAL BAKIM VE ONARIM GİDERLERİ | 2.526.985 | 831.000 | 0 | 0 | 21.233 | 28.173 | 41.026 | 17.612 | 14.953 | 41.857 | 37.796 | 7.818 | 67.176 | 58.268 | 182.185 | 153.727 | -15,62 | 7,21 | 18,50 | 831.000 |
| 03.09 - TEDAVİ VE CEZAE GİDERLERİ | 6.404.743 | 2.119.000 | 53.418 | 9.534 | 71.173 | 44.476 | 88.593 | 80.434 | 55.871 | 296.300 | 60.672 | 731 | 69.131 | 410.916 | 398.887 | 842.390 | 111,19 | 6,23 | 39,75 | 2.119.000 |
| 05 - CARİ TRANSFERLER | 2.111.662 | 4.379.000 | 0 | 0 | 64.000 | 68.000 | 25.054 | 0 | 64.000 | 23.000 | 0 | 23.000 | 732 | 23.000 | 153.786 | 137.000 | -10,91 | 7,28 | 3,13 | 4.379.000 |
| 05.03 - KAR AMACI GÜTMİYEN KURULUŞLARA YAPILAN TRANSFERLER | 2.111.662 | 4.379.000 | 0 | 0 | 64.000 | 68.000 | 25.054 | 0 | 64.000 | 23.000 | 0 | 23.000 | 732 | 23.000 | 153.786 | 137.000 | -10,91 | 7,28 | 3,13 | 4.379.000 |
| 06 - SERMAYE GİDERLERİ | 4.262.052 | 6.621.000 | 0 | 0 | 0 | 0 | 0 | 32.400 | 0 | 44.820 | 0 | 347.510 | 112.961 | 166.391 | 112.961 | 591.121 | 423,29 | 2,65 | 8,99 | 6.621.000 |
| 06.01 - MAMUL MAL ALIMLARI | 2.661.286 | 3.380.000 | 0 | 0 | 0 | 0 | 0 | 32.400 | 0 | 44.820 | 0 | 129.210 | 0 | 123.911 | 0 | 330.341 | 0,00 | 0,00 | 9,77 | 3.380.000 |
| 06.03 - GAYRİ MADDİ HAK ALIMLARI | 970.407 | 500.000 | 0 | 0 | 0 | 0 | 0 | 0 | 0 | 0 | 0 | 0 | 112.961 | 0 | 112.961 | 0 | 0,00 | 11,64 | 0,00 | 500.000 |
| 06.07 - GAYRİMENKUL BÜYÜK ONARIM GİDERLERİ | 630.359 | 2.741.000 | 0 | 0 | 0 | 0 | 0 | 0 | 0 | 0 | 0 | 218.300 | 0 | 42.480 | 0 | 260.780 | 0,00 | 0,00 | 9,51 | 2.741.000 |

EK- 3 PROGRAM SINIFLANDIRMASINA GÖRE BÜTÇE GİDERLERİNİN GELİŞİMİ

| ANAYASA MAHKEMESİ | 2021 BAŞLANGIÇ ÖDENEĞİ | OCAK GERÇEKLEŞME | ŞUBAT GERÇEKLEŞME | MART GERÇEKLEŞME | NİSAN GERÇEKLEŞME | MAYIS GERÇEKLEŞME | HAZİRAN GERÇEKLEŞME | OCAK-HAZİRAN GERÇEKLEŞME TOPLAMI | OCAK-HAZİRAN GERÇEK. ORANI ** (%) | 2021 YILSONU GERÇEKLEŞME TAHMİNİ |
|---|------------------------|------------------|-------------------|------------------|-------------------|-------------------|---------------------|----------------------------------|-----------------------------------|----------------------------------|
| | | 2021 | 2021 | 2021 | 2021 | 2021 | 2021 | 2021 | 2021 | |
| HUKUK VE ADALET | 64.296.000 | 6.037.307 | 4.277.425 | 4.330.389 | 4.484.310 | 4.676.367 | 4.788.039 | 28.593.837 | 44,47 | 64.296.000 |
| ANAYASA YARGISI | 64.296.000 | 6.037.307 | 4.277.425 | 4.330.389 | 4.484.310 | 4.676.367 | 4.788.039 | 28.593.837 | 44,47 | 64.296.000 |
| YÖNETİM VE DESTEK PROGRAMI | 22.226.000 | 349.760 | 908.230 | 1.079.636 | 1.106.833 | 807.824 | 818.702 | 5.070.986 | 22,82 | 22.226.000 |
| TEFTİŞ, DENETİM VE DANIŞMANLIK HİZMETLERİ | 4.105.000 | 0 | 0 | 0 | 0 | 0 | 0 | 0 | 0,00 | 4.105.000 |
| ÜST YÖNETİM, İDARİ VE MALİ HİZMETLER | 18.121.000 | 349.760 | 908.230 | 1.079.636 | 1.106.833 | 807.824 | 818.702 | 5.070.986 | 27,98 | 18.121.000 |
| PROGRAMLAR TOPLAMI | 86.522.000 | 6.387.068 | 5.185.655 | 5.410.025 | 5.591.143 | 5.484.191 | 5.606.742 | 33.664.823 | 38,91 | 86.522.000 |