



**T.C.**  
**ANAYASA MAHKEMESİ**

**2022 YILI**  
**KURUMSAL MALİ DURUM VE**  
**BEKLENTİLER RAPORU**

**Temmuz – 2022**

## **GİRİŞ**

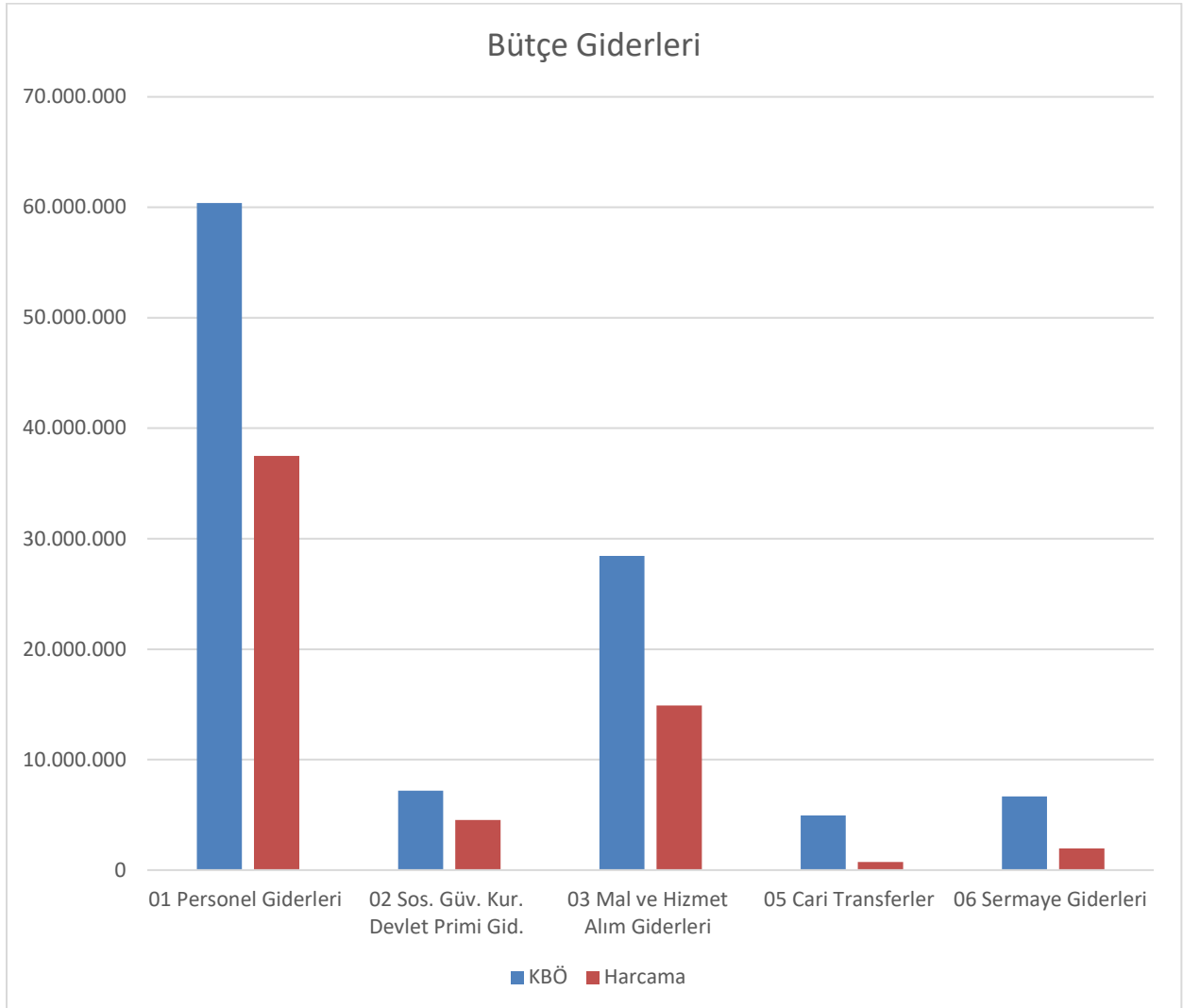
5018 sayılı Kamu Mali Yönetimi ve Kontrol Kanununun 30' uncu maddesinde, genel yönetim kapsamındaki idarelerin, ilk altı aylık bütçe uygulama sonuçları, ikinci altı aya ilişkin beklentiler ve hedefler ile faaliyetlerini temmuz ayı içinde kamuoyuna açıklayacakları hükme bağlanmıştır.

Buna göre, genel bütçe kapsamındaki kamu idareleri arasında yer alan Başkanlığımızca, yılın ilk altı aylık dönemine ilişkin bütçe uygulamaları, ikinci altı aya ilişkin beklentiler ve hedefler ile faaliyetlerinin yer aldığı kapsamlı bir rapor oluşturulmuş ve hazırlanan "2022 Yılı Kurumsal Mali Durum ve Beklentiler Raporu" ekleriyle birlikte kamuoyunun bilgisine sunulmuştur.

## I- OCAK- HAZİRAN 2022 DÖNEMİ BÜTÇE UYGULAMA SONUÇLARI

Anayasa Mahkemesi Başkanlığının 2022 yılı toplam ödeneği 107.633.000,00 TL olup, mevcut ödeneğin %55,4'i olan 59.635.494,00 TL yılın ilk yarısında harcanmıştır. Bu harcama 2021 yılının aynı dönemine ait harcama tutarı olan 33.664.823,00 TL' ye göre %77,14 oranında artış göstermiştir.

KURUM KBÖ		HARCAMA
01 Personel Giderleri	60.402.000	37.501.711
02 Sos. Güv. Kur. Devlet Primi Gid.	7.183.000	4.528.017
03 Mal ve Hizmet Alım Giderleri	28.433.000	14.911.969
05 Cari Transferler	4.943.000	722.654
06 Sermaye Giderleri	6.672.000	1.971.144



### 01. Personel Giderleri

Anayasa Mahkemesi Başkanlığı Bütçesinin 2022 yılı Personel Giderleri başlangıç ödeneği 60.402.000,00 TL olup, bunun %62.09'u olan, 37.501.711,00 TL yılın ilk yarısında harcanmıştır. Bu harcama tutarı 2021 yılının aynı dönemine ait harcama tutarı olan 24.235.976,00 TL.' ye göre %54.74 oranında artış göstermiştir.

### 02. Sosyal Güvenlik Kurumlarına Devlet Primi Giderleri

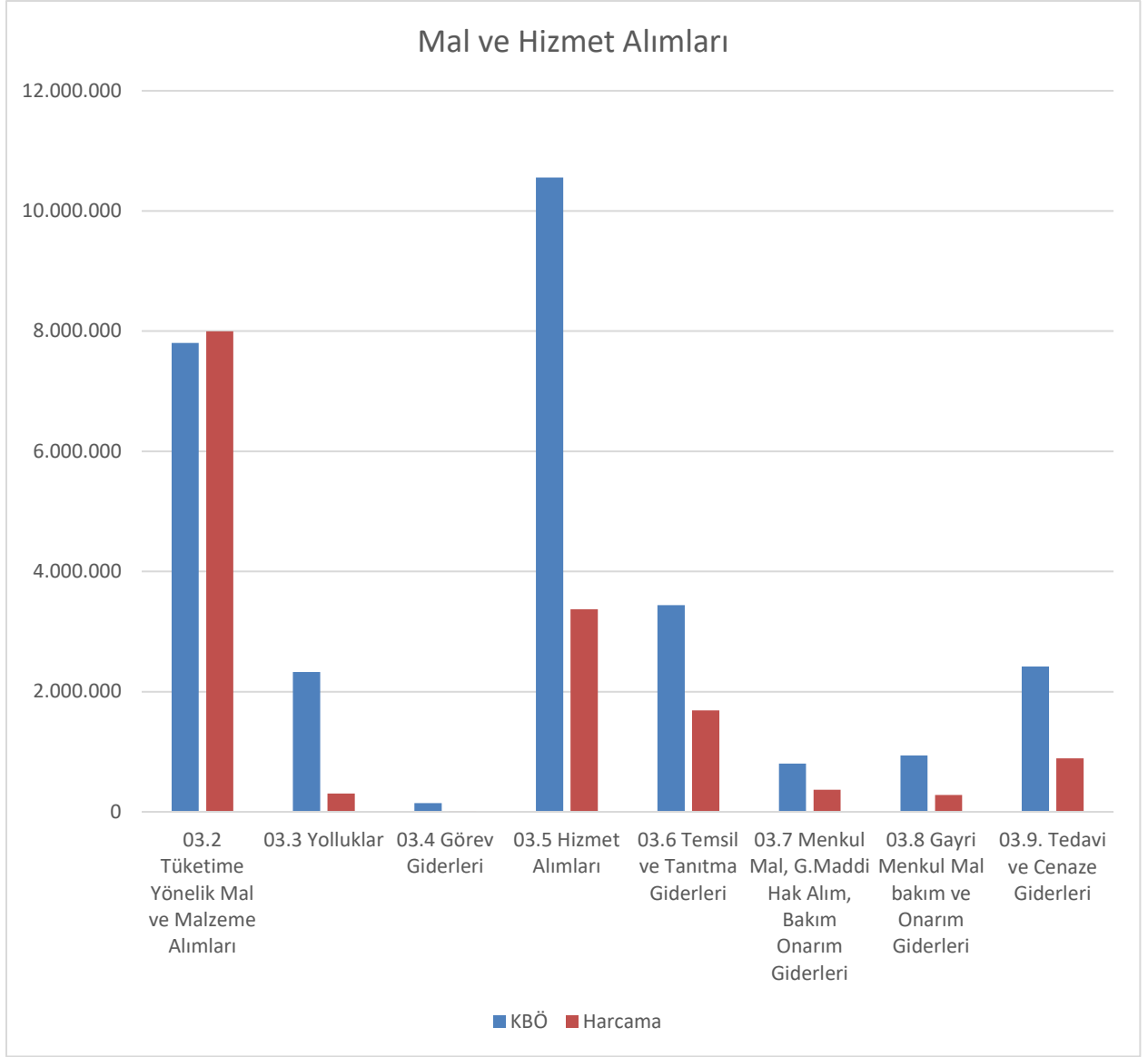
Anayasa Mahkemesi Başkanlığı bütçesinin 2022 yılı Sosyal Güvenlik Kurumlarına Devlet Primi Giderleri başlangıç ödeneği 7.183.000 TL olup, bunun %63.04'ü olan 4.528.017,00 TL'si yılın ilk yarısında harcanmıştır. Bu harcama tutarı 2021 yılının aynı dönemine ait harcama tutarı olan 2.908.106,00 TL ye göre %55.70 oranında artış göstermiştir.

### 03. Mal ve Hizmet Alımları

Anayasa Mahkemesi Başkanlığı bütçesinin 2022 yılı Mal ve Hizmet Alım Giderleri başlangıç ödeneği 28.433.000,00 TL olup, bunun %52.45'i olan 14.911.969,00 TL'si yılın ilk yarısında harcanmıştır. Bu harcama tutarı 2021 yılının aynı dönemine ait harcama tutarı olan 5.792.620,00 TL' ye göre %157,43 oranında artış göstermiştir.

Mal ve Hizmet alımlarına ilişkin olarak ekonomik sınıflandırmanın 2. düzeyindeki gelişmeler aşağıdaki tabloda gösterilmiştir.

MAL VE HİZMET ALIMLARI	KURUM KBÖ	HARCAMA
03.2 Tüketime Yönelik Mal ve Malzeme Alımları	7.805.000	7.998.224
03.3 Yolluklar	2.325.000	302.726
03.4 Görev Giderleri	147.000	13.462
03.5 Hizmet Alımları	10.556.000	3.370.354
03.6 Temsil ve Tanıtma Giderleri	3.442.000	1.689.211
03.7 Menkul Mal, Gayrimaddi Hak Alım, Bakım ve Onarım Giderleri	803.000	366.293
03.8 Gayrimenkul Mal Bakım Onarım Giderleri	938.000	280.179
03.9 Tedavi ve Cenaze Giderleri	2.417.000	891.521



## 05. Cari Transferler

Anayasa Mahkemesi Başkanlığı bütçesinin 2022 yılı Cari Transferler başlangıç ödeneği 4.943.000 TL olup, ödeneğin %14.62'ü olan 722.654,00 TL yılın ilk yarısında harcanmıştır. Bu harcama tutarı 2021 yılının aynı dönemine ait harcama tutarı olan 137.000,00 TL'ye göre %427.48 oranında artış göstermiştir.

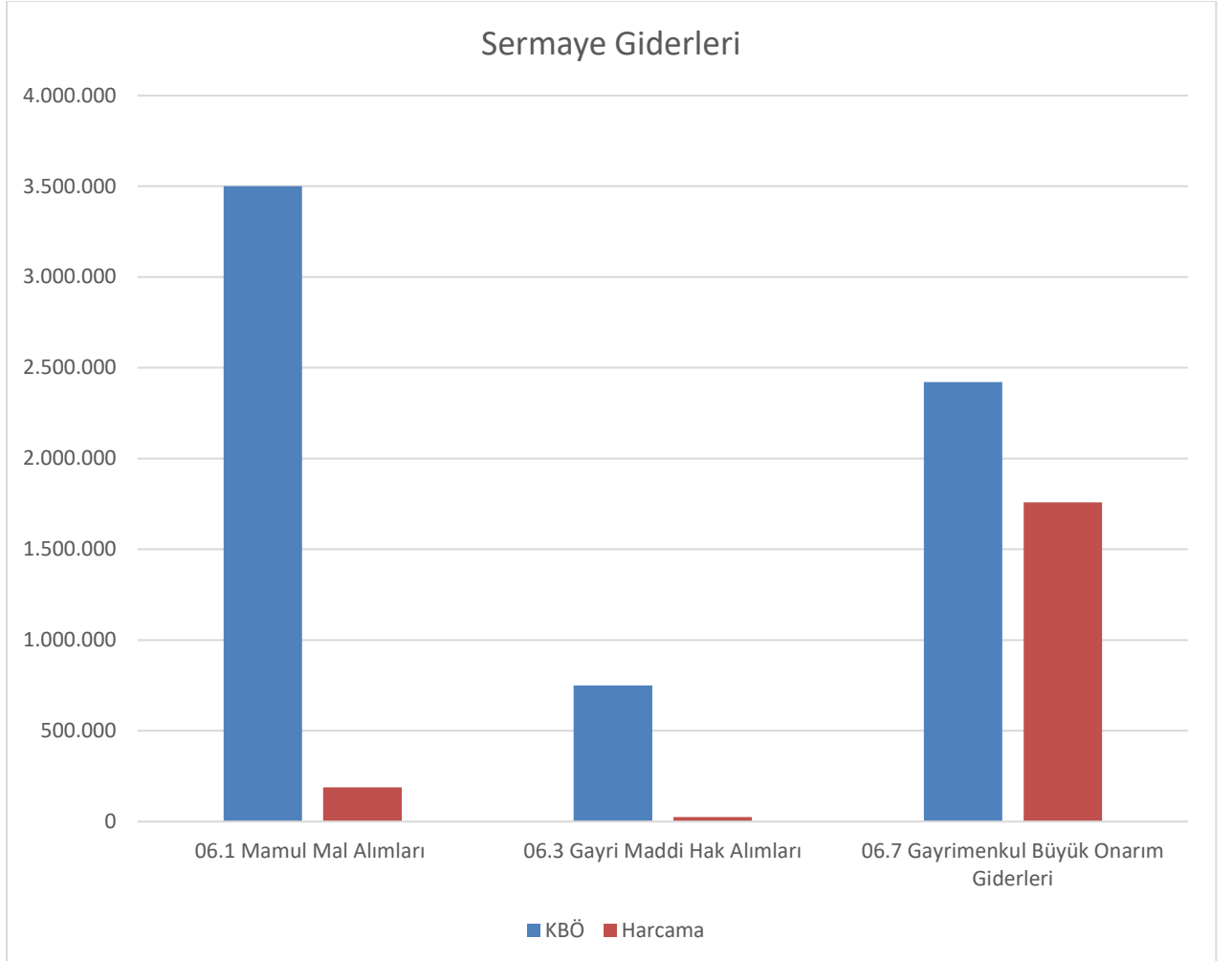
Cari transferler kapsamında yer alan harcama kâr amacı gütmeyen kuruluşlara yapılan ödemelerin içindeki 05.3 ekonomik kodunda sınıflandırılan memurların öğle yemeğine yardım miktarıdır.

## 06. Sermaye Giderleri

Anayasa Mahkemesi Başkanlığı Bütçesinin 2022 yılı Sermaye Giderleri başlangıç ödeneği 6.672.000,00 TL olup, ödeneğin %29.54'ü olan 1.971.144,00 TL yılın ilk yarısında harcanmıştır. 2021 yılının aynı dönemine ait harcama tutarı olan 591.121,00 TL' ye göre %233.46 oranında artış göstermiştir.

Sermaye Giderlerine ilişkin olarak ekonomik sınıflandırmanın 2. düzeyindeki gelişmeler aşağıdaki tabloda gösterilmiştir.

SERMAYE GİDERLERİ	KURUM KBÖ	HARCAMA
06.1 Mamul Mal Alımları	3.500.000	187.738
06.3 Gayri Maddi Hak Alımları	750.000	24.662
06.7 Gayrimenkul Büyük Onarım Giderleri	2.422.000	1.758.744



## **II- OCAK- HAZİRAN DÖNEMİNDE YÜRÜTÜLEN FAALİYETLER**

### **A- Demirbaş Alımı**

Mahkememizin ihtiyacı olan demirbaş alımları Ocak-Haziran 2022 döneminde gerçekleştirilmiştir.

### **B- Mefruşat Alımı**

Mahkememizin artan iş hacmi nedeniyle, özellikle bireysel başvuru ile ilgili birimlerde personel sayısındaki artışa paralel olarak büroların donanımları için masa, sandalye, koltuk, dolap, etajer vb. alımlar gerçekleştirilmiştir.

## **III- TEMMUZ- ARALIK DÖNEMİNE İLİŞKİN BEKLENTİLER VE HEDEFLER**

### **A- Bütçe Uygulama Beklentileri**

Mahkememiz kendisine tahsis edilen ödenekler dâhilinde verimlilik, etkinlik ve tutumluluk prensipleri ile hizmet vermeye devam edecektir.

### **B- Giderlerin Gelişimine ilişkin Değerlendirme**

#### **Personel Giderleri:**

Cari harcama kalemleri arasında yer alan personel giderlerinin, personel artışı ve yapılan maaş zam oranları nedeni ile yılsonu itibariyle ödeneğinin yetmeyeceği tahmin edilmektedir.

#### **Sosyal Güvenlik Kurumlarına Devlet Primi Giderleri**

2022 yılında personel sayısındaki artış nedeni ile sosyal güvenlik kurumlarına devlet primi giderlerinin yılsonu itibariyle ödeneğinin yetmeyeceği tahmin edilmektedir.

#### **Mal ve Hizmet Alım Giderleri**

Mahkememizin 2022 Yılı bütçe ödeneğinden 03. Mal ve Hizmet Alım Giderlerine konulan ödenek ekonomik kullanılmaya devam edilmekle birlikte yılsonuna kadar ihtiyaçlarımızı karşılamayacağı tahmin edilmektedir.

### **Cari Transferler**

2022 Yılı sonu itibariyle cari transfer giderlerinde Bütçe başlangıç ödeneklerinin tamamının kullanılacağı tahmin edilmektedir.

### **Sermaye Giderleri**

2022 yılı içinde sermaye giderleri tertibine konulan ödeneğin yılsonuna kadar ihtiyaçlarımızı karşılayacağı tahmin edildiğinden, herhangi bir yedek ödenek talebinde bulunulmayacağı tahmin edilmektedir.

## **IV- TEMMUZ- ARALIK 2022 DÖNEMİNDE YÜRÜTÜLECEK FAALİYETLER**

**Bilişim Alanındaki Faaliyetler:** Özellikle bireysel başvuru ile birlikte ortaya çıkan yazılım, yazılım güncelleme, donanım ve gerekli ekipmanın alımına devam edilecektir.

**Hizmet Binasının Bakım ve Onarımı:** Hizmet binasının verimli bir şekilde işletilmesine uygun olarak ihtiyaç duyulacak bakım ve onarımlar yapılacaktır.

**Mefruşat Alımı:** Mahkememiz birimleri için ihtiyaç duyulan masa, sandalye, koltuk, dolap, etajer vb. büro mefruşatı alımı yapılacaktır.

### **Diğer Faaliyetler:**

Mahkememiz 2022 yılının ikinci altı aylık döneminde; AIHM Heyeti, Avrupa Ülkeleri Anayasa Mahkemeleri Heyeti Mahkememizi ziyaret edecekler ve bu süreçte çeşitli bilimsel toplantılar, konferans, çalıştay gibi faaliyetler düzenlenecek ayrıca Mahkememiz personeli için hizmet içi eğitim programları yapılması planlanmaktadır.

Hizmet kalitesinin yükseltilmesi yönünden Mahkememizin ihtiyaçları, bütçe imkânları dâhilinde bütçe uygulama tebliğleri ve Cumhurbaşkanlığı genelgelerine uygun olarak karşılanmaya devam edecektir.



## BÜTÇE GİDERLERİNİN GELİŞİMİ

Bütçe Yılı:

2022

Kurum Adı:

ANAYASA MAHKEMESİ

EKONOMİK	2021 GERÇEKLEŞME TOPLAMI	2022 BAŞLANGIÇ ÖDENEĞİ	OCAK GERÇEKLEŞME		ŞUBAT GERÇEKLEŞME		MART GERÇEKLEŞME		NİSAN GERÇEKLEŞME		MAYIS GERÇEKLEŞME		HAZİRAN GERÇEKLEŞME		OCAK-HAZİRAN GERÇEKLEŞME TOPLAMI		ARTIŞ ORANI * (%)	OCAK-HAZİRAN GERÇEK. ORANI ** (%)		2022 YILSONU GERÇEKLEŞME TAHMİNİ
			2021	2022	2021	2022	2021	2022	2021	2022	2021	2022	2021	2022	2021	2022		2021	2022	
<b>BÜTÇE GİDERLERİ TOPLAMI</b>	<b>73.878.352</b>	<b>107.633.000</b>	<b>6.387.068</b>	<b>9.729.665</b>	<b>5.185.655</b>	<b>8.809.623</b>	<b>5.410.025</b>	<b>8.854.084</b>	<b>5.591.143</b>	<b>11.752.345</b>	<b>5.484.191</b>	<b>10.379.157</b>	<b>5.606.742</b>	<b>10.110.621</b>	<b>33.664.823</b>	<b>59.635.494</b>	<b>77,14</b>	<b>45,57</b>	<b>55,41</b>	<b>178.181.000</b>
<b>01 - PERSONEL GİDERLERİ</b>	<b>48.189.017</b>	<b>60.402.000</b>	<b>5.392.447</b>	<b>7.885.506</b>	<b>3.777.339</b>	<b>5.693.090</b>	<b>3.759.529</b>	<b>5.983.333</b>	<b>3.694.838</b>	<b>6.154.914</b>	<b>3.854.432</b>	<b>5.891.689</b>	<b>3.757.391</b>	<b>5.893.179</b>	<b>24.235.976</b>	<b>37.501.711</b>	<b>54,74</b>	<b>50,29</b>	<b>62,09</b>	<b>100.205.000</b>
01.01 - MEMURLAR	42.925.382	51.731.000	5.076.933	7.555.160	3.444.933	5.194.764	3.433.191	5.156.386	3.416.627	5.183.450	3.420.432	5.241.547	3.386.775	5.164.120	22.178.891	33.495.427	51,02	51,67	64,75	88.401.000
01.03 - İŞÇİLER	4.770.411	6.900.000	266.604	296.381	283.006	432.352	277.676	760.937	278.211	907.900	385.140	586.206	322.782	694.502	1.813.420	3.678.278	102,84	38,01	53,31	10.033.000
01.04 - GEÇİCİ SÜRELİ ÇALIŞANLAR	493.225	631.000	48.910	33.966	49.400	65.973	48.662	66.009	0	63.564	48.860	63.937	47.833	34.556	243.665	328.006	34,61	49,40	51,98	631.000
01.05 - DİĞER PERSONEL	0	1.140.000	0	0	0	0	0	0	0	0	0	0	0	0	0	0	0,00	0,00	0,00	1.140.000
<b>02 - SOSYAL GÜVENLİK KURUMLARINA DEVLET PRİMİ GİDERLERİ</b>	<b>5.893.152</b>	<b>7.183.000</b>	<b>635.616</b>	<b>881.574</b>	<b>454.224</b>	<b>675.766</b>	<b>451.283</b>	<b>748.390</b>	<b>448.353</b>	<b>778.953</b>	<b>473.694</b>	<b>707.671</b>	<b>444.937</b>	<b>735.663</b>	<b>2.908.106</b>	<b>4.528.017</b>	<b>55,70</b>	<b>49,35</b>	<b>63,04</b>	<b>11.462.000</b>
02.01 - MEMURLAR	4.866.391	5.740.000	576.870	816.140	392.965	582.257	391.134	580.657	388.298	577.251	388.467	578.470	385.364	582.344	2.523.098	3.717.119	47,32	51,85	64,76	9.505.000
02.03 - İŞÇİLER	1.026.761	1.443.000	58.745	65.435	61.259	93.509	60.150	167.733	60.055	201.702	85.227	129.200	59.573	153.319	385.008	810.898	110,62	37,50	56,20	1.957.000
<b>03 - MAL VE HİZMET ALIM GİDERLERİ</b>	<b>16.105.151</b>	<b>28.433.000</b>	<b>359.005</b>	<b>931.684</b>	<b>886.092</b>	<b>2.414.667</b>	<b>1.166.813</b>	<b>1.898.674</b>	<b>1.380.132</b>	<b>3.868.215</b>	<b>785.555</b>	<b>3.044.338</b>	<b>1.215.023</b>	<b>2.754.391</b>	<b>5.792.620</b>	<b>14.911.969</b>	<b>157,43</b>	<b>35,97</b>	<b>52,45</b>	<b>53.199.000</b>
03.02 - TÜKETİME YÖNELİK MAL VE MALZEME ALIMLARI	5.697.885	7.805.000	307.911	702.004	331.804	1.781.594	444.747	1.329.777	579.486	2.006.786	389.314	1.034.241	210.967	1.143.822	2.264.228	7.998.224	253,24	39,74	102,48	19.112.000
03.03 - YOLLUKLAR	415.487	2.325.000	0	0	1.385	0	6.743	3.192	0	198.671	0	6.319	8.405	94.544	16.533	302.726	1.730,99	3,98	13,02	2.325.000
03.04 - GÖREV GİDERLERİ	6.923	147.000	0	0	2.563	617	784	796	0	5.975	0	0	926	6.074	4.272	13.462	215,09	61,71	9,16	147.000
03.05 - HİZMET ALIMLARI	5.590.857	10.556.000	41.561	64.065	335.653	290.199	339.521	121.793	354.260	1.102.372	375.142	782.652	403.567	1.009.272	1.849.705	3.370.354	82,21	33,08	31,93	13.277.000
03.06 - TEMSİL VE TANITMA GİDERLERİ	1.359.223	3.442.000	0	0	65.220	117.737	259.114	142.750	67.891	195.612	0	858.215	83.006	374.896	475.231	1.689.211	255,45	34,96	49,08	13.742.000
03.07 - MENKUL MAL, GAYRİMADDİ HAK ALIM, BAKIM VE ONARIM GİDERLERİ	561.211	803.000	0	22.459	76.818	80.075	17.859	37.185	40.338	82.366	12.550	101.509	38.969	42.698	186.533	366.293	96,37	33,24	45,62	1.103.000
03.08 - GAYRİMENKUL MAL BAKIM VE ONARIM GİDERLERİ	590.562	938.000	0	3.009	28.173	3.239	17.612	38.056	41.857	41.189	7.818	158.852	58.268	35.833	153.727	280.179	82,26	26,03	29,87	1.056.000
03.09 - TEDAVİ VE CENAZE GİDERLERİ	1.883.003	2.417.000	9.534	140.147	44.476	141.205	80.434	225.126	296.300	235.244	731	102.549	410.916	47.251	842.390	891.521	5,83	44,74	36,89	2.437.000
<b>05 - CARI TRANSFERLER</b>	<b>274.000</b>	<b>4.943.000</b>	<b>0</b>	<b>30.900</b>	<b>68.000</b>	<b>26.100</b>	<b>0</b>	<b>26.000</b>	<b>23.000</b>	<b>181.779</b>	<b>23.000</b>	<b>161.371</b>	<b>23.000</b>	<b>296.503</b>	<b>137.000</b>	<b>722.654</b>	<b>427,48</b>	<b>50,00</b>	<b>14,62</b>	<b>6.643.000</b>
05.03 - KAR AMACI GÜTMİYEN KURULUŞLARA YAPILAN TRANSFERLER	274.000	4.943.000	0	30.900	68.000	26.100	0	26.000	23.000	26.000	23.000	26.000	23.000	26.000	137.000	161.000	17,52	50,00	3,26	4.943.000
05.04 - HANE HALKI VE İŞLETMELERE YAPILAN TRANSFERLER	0	0	0	0	0	0	0	0	0	155.779	0	135.371	0	270.503	0	561.654	0,00	0,00	0,00	1.700.000
<b>06 - SERMAYE GİDERLERİ</b>	<b>3.417.031</b>	<b>6.672.000</b>	<b>0</b>	<b>0</b>	<b>0</b>	<b>0</b>	<b>32.400</b>	<b>197.688</b>	<b>44.820</b>	<b>768.483</b>	<b>347.510</b>	<b>574.088</b>	<b>166.391</b>	<b>430.885</b>	<b>591.121</b>	<b>1.971.144</b>	<b>233,46</b>	<b>17,30</b>	<b>29,54</b>	<b>6.672.000</b>
06.01 - MAMUL MAL ALIMLARI	2.319.014	3.500.000	0	0	0	0	32.400	0	44.820	0	129.210	187.738	123.911	0	330.341	187.738	-43,17	14,24	5,36	3.500.000
06.03 - GAYRİ MADDİ HAK ALIMLARI	178.868	750.000	0	0	0	0	0	0	0	0	0	24.662	0	0	0	24.662	0,00	0,00	3,29	750.000
06.07 - GAYRİMENKUL BÜYÜK ONARIM GİDERLERİ	919.149	2.422.000	0	0	0	0	0	197.688	0	768.483	218.300	361.688	42.480	430.885	260.780	1.758.744	574,42	28,37	72,62	2.422.000

## EK- 3 PROGRAM SINIFLANDIRMASINA GÖRE BÜTÇE GİDERLERİNİN GELİŞİMİ

ANAYASA MAHKEMESİ	2021 GERÇEKLEŞME TOPLAMI	2022 BAŞLANGIÇ ÖDENEĞİ	OCAK GERÇEKLEŞME		ŞUBAT GERÇEKLEŞME		MART GERÇEKLEŞME		NİSAN GERÇEKLEŞME		MAYIS GERÇEKLEŞME		HAZİRAN GERÇEKLEŞME		OCAK-HAZİRAN GERÇEKLEŞME TOPLAMI		ARTIŞ ORANI * (%)	OCAK-HAZİRAN GERÇEK. ORANI ** (%)		2022 YILSONU GERÇEKLEŞME TAHMİNİ
			2021	2022	2021	2022	2021	2022	2021	2022	2021	2022	2021	2022	2021	2022		2021	2022	
			<b>HUKUK VE ADALET</b>	<b>59.844.103</b>	<b>78.741.000</b>	<b>6.037.307</b>	<b>8.907.228</b>	<b>4.277.425</b>	<b>6.510.061</b>	<b>4.330.389</b>	<b>7.157.728</b>	<b>4.484.310</b>	<b>8.292.044</b>	<b>4.676.367</b>	<b>7.417.687</b>	<b>4.788.039</b>		<b>7.430.575</b>	<b>28.593.837</b>	
ANAYASA YARGISI	59.844.103	78.741.000	6.037.307	8.907.228	4.277.425	6.510.061	4.330.389	7.157.728	4.484.310	8.292.044	4.676.367	7.417.687	4.788.039	7.430.575	28.593.837	45.715.323	59,88	47,78	58,06	124.651.000
<b>YÖNETİM VE DESTEK PROGRAMI</b>	<b>14.034.249</b>	<b>28.892.000</b>	<b>349.760</b>	<b>822.437</b>	<b>908.230</b>	<b>2.299.562</b>	<b>1.079.636</b>	<b>1.696.356</b>	<b>1.106.833</b>	<b>3.460.301</b>	<b>807.824</b>	<b>2.961.470</b>	<b>818.702</b>	<b>2.680.045</b>	<b>5.070.986</b>	<b>13.920.171</b>	<b>174,51</b>	<b>36,13</b>	<b>48,18</b>	<b>53.530.000</b>
TEFTİŞ, DENETİM VE DANIŞMANLIK HİZMETLERİ	0	4.634.000	0	0	0	0	0	0	0	0	0	0	0	0	0	0	0,00	0,00	0,00	4.634.000
ÜST YÖNETİM, İDARİ VE MALİ HİZMETLER	14.034.249	24.258.000	349.760	822.437	908.230	2.299.562	1.079.636	1.696.356	1.106.833	3.460.301	807.824	2.961.470	818.702	2.680.045	5.070.986	13.920.171	174,51	36,13	57,38	48.896.000
<b>PROGRAMLAR TOPLAMI</b>	<b>73.878.352</b>	<b>107.633.000</b>	<b>6.387.068</b>	<b>9.729.665</b>	<b>5.185.655</b>	<b>8.809.623</b>	<b>5.410.025</b>	<b>8.854.084</b>	<b>5.591.143</b>	<b>11.752.345</b>	<b>5.484.191</b>	<b>10.379.157</b>	<b>5.606.742</b>	<b>10.110.621</b>	<b>33.664.823</b>	<b>59.635.494</b>	<b>77,14</b>	<b>45,57</b>	<b>55,41</b>	<b>178.181.000</b>