



**T.C.**  
**ANAYASA MAHKEMESİ**

**2023 YILI**  
**KURUMSAL MALİ DURUM VE**  
**BEKLENTİLER RAPORU**

**Strateji Geliştirme Müdürlüğü**

**Temmuz – 2023**

## İÇİNDEKİLER

<b>GİRİŞ .....</b>	<b>2</b>
<b>I-OCAK-HAZİRAN DÖNEMİ BÜTÇE UYGULAMA SONUÇLARI</b>	
<b>Bütçe Giderleri .....</b>	<b>3-4</b>
<b>Personel Giderleri .....</b>	<b>5</b>
<b>Sosyal Güvenlik Kurumlarına Devlet Primi Giderleri .....</b>	<b>5</b>
<b>Mal ve Hizmet Alımı Giderleri .....</b>	<b>6-7</b>
<b>Cari Transferler .....</b>	<b>7-8</b>
<b>Sermaye Giderleri .....</b>	<b>8-9</b>
<b>II-OCAK- HAZİRAN DÖNEMİNDE YÜRÜTÜLEN FAALİYETLER. ....</b>	<b>10-11</b>
<b>III-TEMMUZ-ARALIK DÖNEMİNE İLİŞKİN BEKLENTİLER VE HEDEFLER</b>	
<b>Bütçe Giderleri Uygulama Beklentileri.....</b>	<b>11-12</b>
<b>Giderlerin Gelişimine ilişkin Değerlendirme.....</b>	<b>12</b>
<b>IV-TEMMUZ-ARALIK DÖNEMİNDE YÜRÜTÜLECEK FAALİYETLER.....</b>	<b>13</b>
<b>BÜTÇE GİDERLERİNİN GELİŞİMİ TABLOSU .....</b>	<b>14</b>

## **GİRİŞ**

5018 sayılı Kamu Mali Yönetimi ve Kontrol Kanununun 30' uncu maddesinde, genel yönetim kapsamındaki idarelerin, ilk altı aylık bütçe uygulama sonuçları, ikinci altı aya ilişkin beklentiler ve hedefler ile faaliyetlerini temmuz ayı içinde kamuoyuna açıklayacakları hükme bağlanmıştır.

Buna göre, genel bütçe kapsamındaki kamu idareleri arasında yer alan Başkanlığımızca, yılın ilk altı aylık dönemine ilişkin bütçe uygulamaları, ikinci altı aya ilişkin beklentiler ve hedefler ile faaliyetlerinin yer aldığı kapsamlı bir rapor oluşturulmuş ve hazırlanan "2023 Yılı Kurumsal Mali Durum ve Beklentiler Raporu" kamuoyunun bilgisine sunulmuştur.

## I- OCAK- HAZİRAN 2023 DÖNEMİ BÜTÇE UYGULAMA SONUÇLARI

Anayasa Mahkemesi Başkanlığının 2023 yılı toplam ödeneği 260.919.000 TL olup, mevcut ödeneğin %49,60'ı olan 129.426.370 TL yılın ilk yarısında harcanmıştır. Bu harcama 2022 yılının aynı dönemine ait harcama tutarı olan 59.635.494 TL' ye göre %53,92 oranında artış göstermiştir.

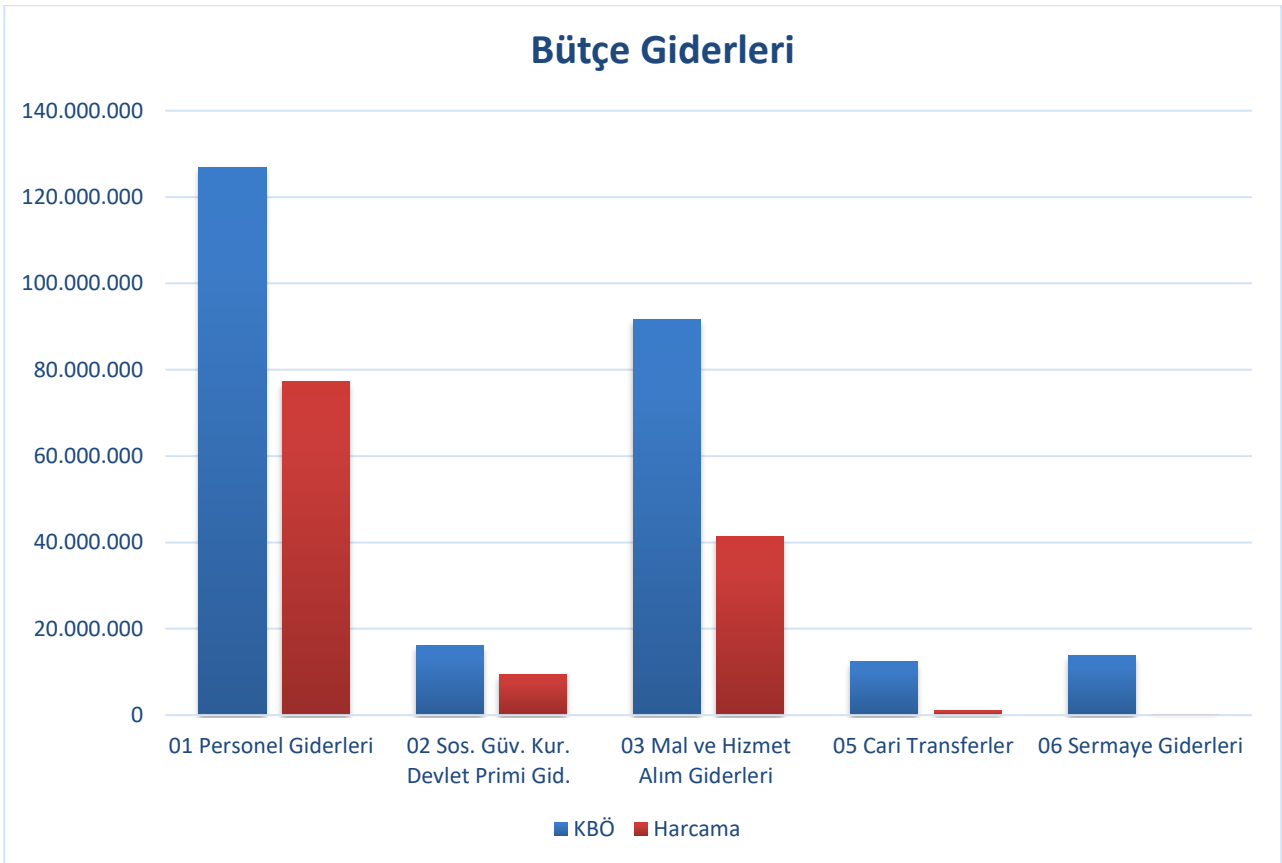
**Tablo-1: 2022 Yılı Gerçekleştirmeleri ile 2023 Yılı Ödeneği Tablosu**

ANAYASA MAHKEMESİ	2022 GERÇEKLEŞME TOPLAMI	2023 BAŞLANGIÇ ÖDENEĞİ	OCAK-HAZİRAN GERÇEKLEŞME TOPLAMI		ARTIŞ ORANI (%)	OCAK-HAZİRAN GERÇEK. ORANI (%)	
			2022	2023		2022	2023
HUKUK VE ADALET	106.995.988	166.612.000	45.715.323	89.891.700	96,63	42,73	53,95
ANAYASA YARGISI	106.995.988	166.612.000	45.715.323	89.891.700	96,63	42,73	53,95
YÖNETİM VE DESTEK PROGRAMI	43.322.116	94.307.000	13.920.171	39.504.203	183,79	32,13	41,89
TEFTİŞ, DENETİM VE DANIŞMANLIK HİZMETLERİ	0	9.585.000	0	0	0,00	0,00	0,00
ÜST YÖNETİM, İDARİ VE MALİ HİZMETLER	43.322.116	84.722.000	13.920.171	39.501.203	183,79	32,13	46,63

**Tablo-2: Bütçe Giderleri Tablosu**

KURUM KBÖ		HARCAMA
01 Personel Giderleri	126.925.000	77.256.016,10
02 Sos. Güv. Kur. Devlet Primi Gid.	16.171.000	9.504.956,08
03 Mal ve Hizmet Alım Giderleri	91.704.000	41.260.050,57
05 Cari Transferler	12.319.000	1.153.156
06 Sermaye Giderleri	13.800.000	252.191,34

**Grafik-1: Bütçe Giderleri Tablosu**



## 01-Personel Giderleri

Anayasa Mahkemesi Başkanlığı Bütçesinin 2023 yılı Personel Giderleri başlangıç ödeneği 126.925.000 TL olup, bunun %60,87'si olan 77.256.016,10 TL'si yılın ilk yarısında harcanmıştır. Bu harcama tutarı 2022 yılının aynı dönemine ait harcama tutarı olan 37.501.711,00 TL.' ye göre %51,46 oranında artış göstermiştir.

**Tablo-3: 2022-2023 Personel Giderleri Gerçekleşmeleri**

AYLAR	2022	2023	Değişim Tutarı	Değişim Oranı
			(TL)	%
Ocak	7.885.506	15.351.363	7.465.857	51,37
Şubat	5.693.090	10.794.422	5.101.332	52,74
Mart	5.983.333	11.425.638	5.442.305	52,37
Nisan	6.154.914	11.376.372	5.221.458	54,10
Mayıs	5.891.689	12.259.975	6.368.286	48,06
Haziran	5.893.179	16.048.245	10.155.066	36,72
<b>TOPLAM</b>	<b>37.501.711</b>	<b>77.256.015</b>	<b>39.754.304,00</b>	<b>60,87</b>

## 02. Sosyal Güvenlik Kurumlarına Devlet Primi Giderleri

Anayasa Mahkemesi Başkanlığı bütçesinin 2023 yılı Sosyal Güvenlik Kurumlarına Devlet Primi Giderleri başlangıç ödeneği 16.171.000 TL olup, bunun %58,78'i olan 9.504.956,08 TL'si yılın ilk yarısında harcanmıştır. Bu harcama tutarı 2022 yılının aynı dönemine ait harcama tutarı olan 7.183.000 TL ye göre %24,43 oranında artış göstermiştir.

**Tablo-4:2022-2023 Sosyal Güvenlik Kurumlarına Devlet Primi Giderleri Gerçekleşmeleri**

AYLAR	2022	2023	Değişim Tutarı (TL)	Değişim Oranı %
Ocak	881.574	1.709.898	828.324	51,56
Şubat	675.766	1.265.073	589.307	53,42
Mart	748.390	1.394.142	645.752	53,68
Nisan	778.953	1.363.065	584.112	57,15
Mayıs	707.671	1.424.840	717.169	49,67
Haziran	735.663	2.347.938	1.612.275	31,33
<b>TOPLAM</b>	<b>4.528.017</b>	<b>9.504.956</b>	<b>4.976.939,00</b>	<b>58,78</b>

### 03. Mal ve Hizmet Alımları

Anayasa Mahkemesi Başkanlığı bütçesinin 2023 yılı Mal ve Hizmet Alım Giderleri başlangıç ödeneği 91.704.000 TL olup, bunun %44,99'u olan 41.260.050,57 TL'si yılın ilk yarısında harcanmıştır. Bu harcama tutarı 2022 yılının aynı dönemine ait harcama tutarı olan 14.911.969 TL'ye göre %63,86 oranında artış göstermiştir.

Mal ve Hizmet alımlarına ilişkin olarak ekonomik sınıflandırmanın 2. düzeyindeki gelişmeler aşağıdaki tabloda gösterilmiştir.

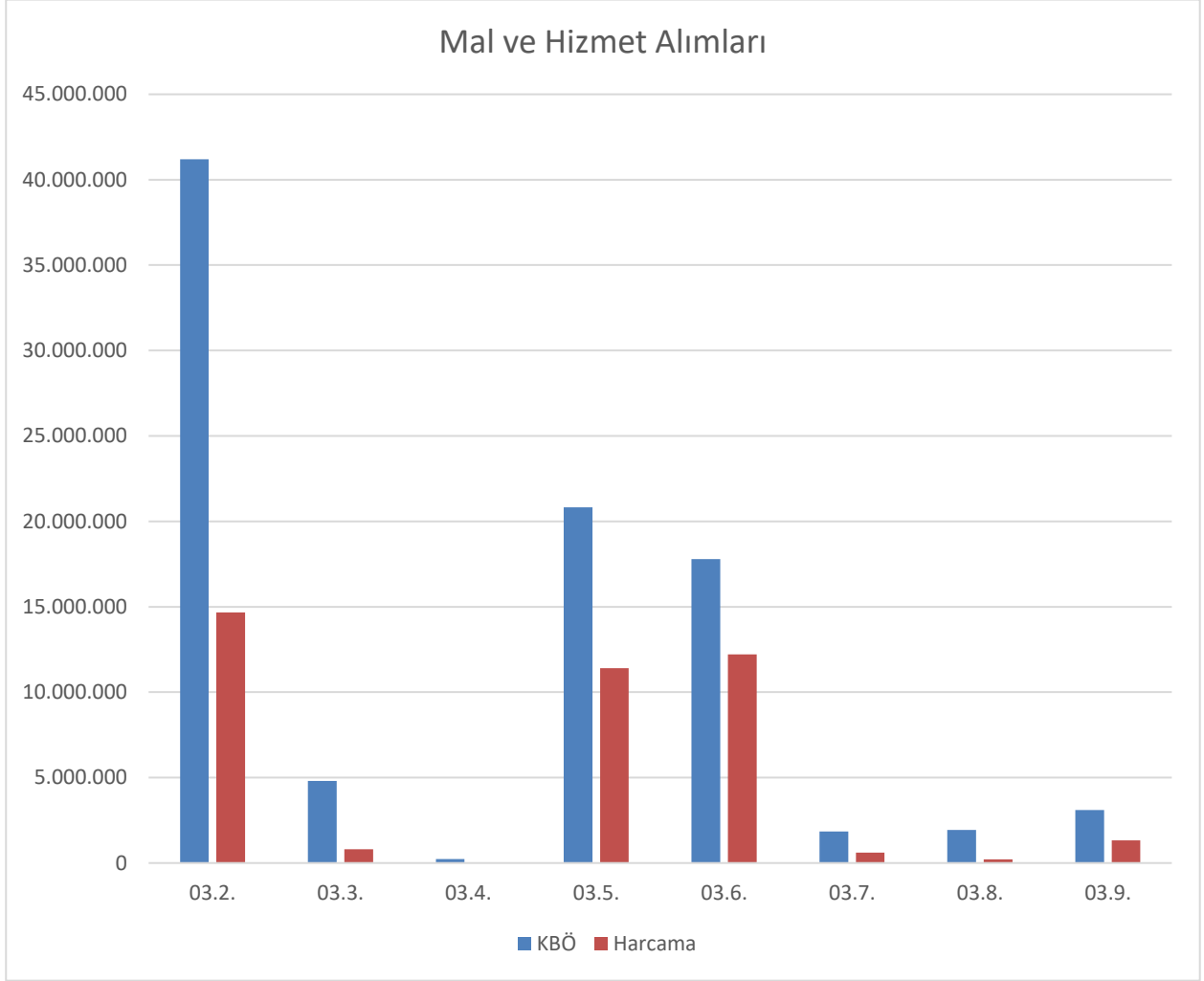
**Tablo-5: Mal ve Hizmet Alımları Gerçekleşmeleri**

MAL VE HİZMET ALIMLARI	KURUM KBÖ	HARCAMA
03.2 Tüketime Yönelik Mal ve Malzeme Alımları	41.191.000	14.672.407
03.3 Yolluklar	4.807.000	809.998
03.4 Görev Giderleri	225.000	14.282
03.5 Hizmet Alımları	20.813.000	11.402.866
03.6 Temsil ve Tanıtma Giderleri	17.787.000	12.213.144
03.7 Menkul Mal, Gayri maddi Hak Alım, Bakım ve Onarım Giderleri	1.841.000	605.652
03.8 Gayrimenkul Mal Bakım Onarım Giderleri	1.941.000	215.662
03.9 Tedavi ve Cenaze Giderleri	3.099.000	1.326.036

**Tablo-6:2022-2023 Mal ve Hizmet Alım Giderleri Gerçekleşmeleri**

AYLAR	2022	2023	Değişim Tutarı (TL)	Değişim Oranı %
Ocak	931.684	2.552.749	1.621.065	36,50
Şubat	2.414.667	10.802.586	8.387.919	22,35
Mart	1.898.674	9.082.204	7.183.530	20,91
Nisan	3.868.215	7.054.198	3.185.983	54,84
Mayıs	3.044.338	7.043.770	3.999.432	43,22
Haziran	2.754.391	4.694.076	1.939.685	58,68
<b>TOPLAM</b>	<b>14.911.969</b>	<b>41.229.583</b>	<b>26.317.614,00</b>	<b>44,96</b>

**Grafik-2: Mal ve Hizmet Alım Giderleri Gerçekleşmeleri**



### **05. Cari Transferler**

Anayasa Mahkemesi Başkanlığı bütçesinin 2023 yılı Cari Transferler başlangıç ödeneği 12.319.000 TL olup, ödeneğin %9,36'sı olan 1.153.157 TL yılın ilk yarısında harcanmıştır.

Cari transferler kapsamında yer alan harcama kâr amacı gütmeyen kuruluşlara yapılan ödemelerin içindeki 05.3 ekonomik kodunda sınıflandırılan memurların öğle yemeğine yardım miktarıdır.



**Tablo-6: 2022-2023 Cari Transferler Gerçekleşmeleri**

AYLAR	2022	2023	Değişim Tutarı (TL)	Değişim Oranı %
Ocak	30.900	222.647	191.747	13,88
Şubat	26.100	258.981	232.881	10,08
Mart	26.000	171.055	145.055	15,20
Nisan	181.780	61.000	-120.780	298,00
Mayıs	161.371	378.474	217.103	42,64
Haziran	296.503	61.000	-235.503	486,07
<b>TOPLAM</b>	<b>722.654</b>	<b>1.153.157</b>	<b>430.503,00</b>	<b>9,36</b>

**06. Sermaye Giderleri**

Anayasa Mahkemesi Başkanlığı Bütçesinin 2023 yılı Sermaye Giderleri başlangıç ödeneği 13.800.000 TL olup, ödeneğin %1,83'ü olan 252.191,34 TL yılın ilk yarısında harcanmıştır. 2022 yılının aynı dönemine ait harcama tutarı olan 1.971.144 TL' ye göre eksilmiştir.

Sermaye Giderlerine ilişkin olarak ekonomik sınıflandırmanın 2. düzeyindeki gelişmeler aşağıdaki tabloda gösterilmiştir.

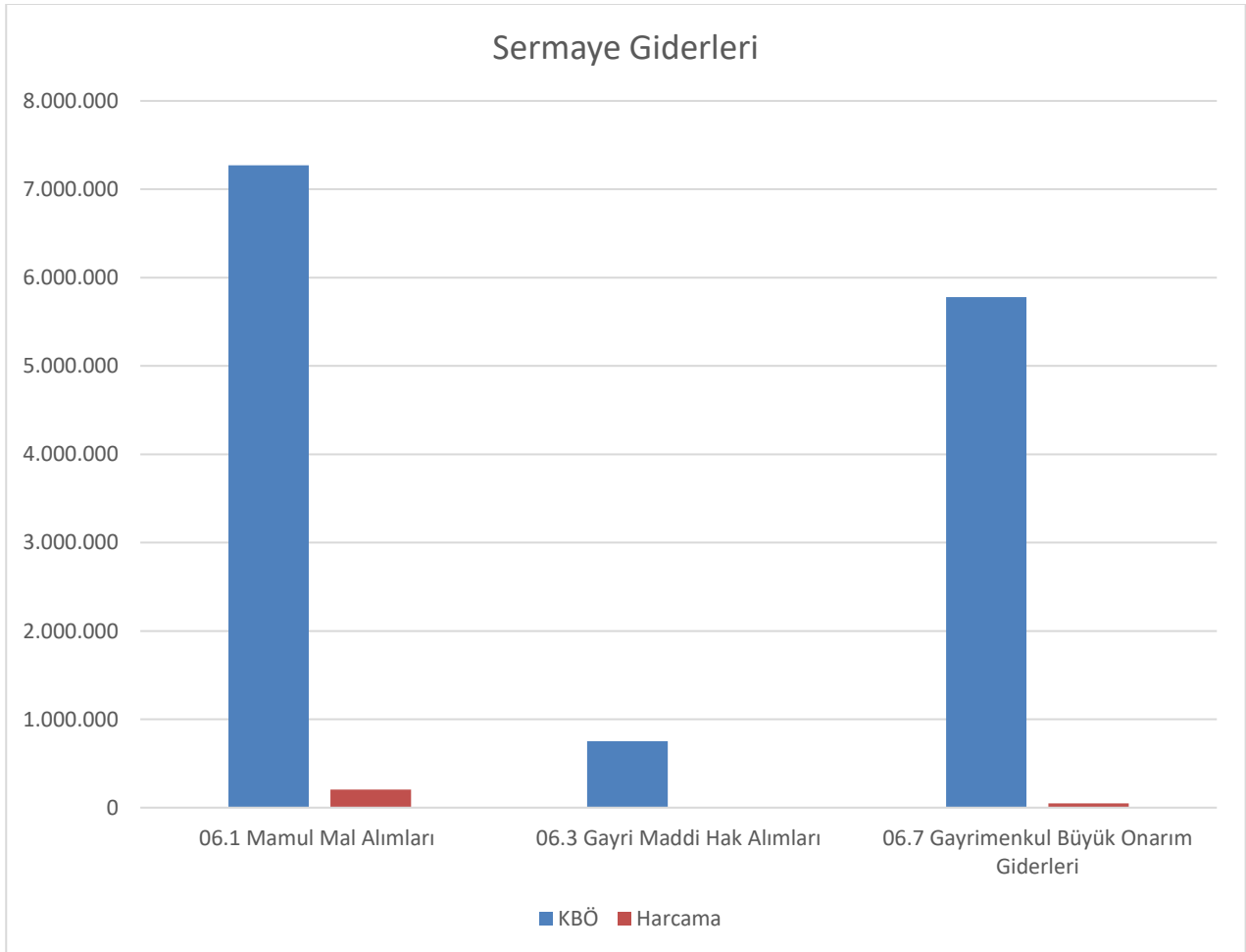
**Tablo -7 : Sermaye Giderleri Gerçekleşmeleri**

SERMAYE GİDERLERİ	KURUM KBÖ	HARCAMA
06.1 Mamul Mal Alımları	7.270.000	203.221
06.3 Gayri Maddi Hak Alımları	750.000	0
06.7 Gayrimenkul Büyük Onarım Giderleri	5.780.000	48.970

**Tablo-8:2022-2023 Sermaye Giderleri Gerçekleşmeleri**

AYLAR	2022	2023	Değişim Tutarı (TL)	Değişim Oranı %
Ocak	0	0	0	0,00
Şubat	0	0	0	0,00
Mart	197.688	0	-197.688	0,00
Nisan	768.483	0	-768.483	0,00
Mayıs	574.088	76.271	-497.817	752,69
Haziran	430.885	175.920	-254.965	244,93
<b>TOPLAM</b>	<b>1.971.144</b>	<b>252.191</b>	<b>-1.718.953,00</b>	<b>1,83</b>

**Grafik-3: Sermaye Giderleri**



## II-OCAK- HAZİRAN DÖNEMİNDE YÜRÜTÜLEN FAALİYETLER

Mahkememiz sorumluluğunda olan “Adalet” programına ilişkin 1 adet alt program ve bu alt programlara yönelik gerçekleştirilen faaliyetlerle ilgili bilgiler aşağıda yer almaktadır. Ayrıca Yönetim ve Destek Programı altında yer alan alt programa ilişkin yürütülen faaliyetlere de yer verilmiştir.

PROGRAM	ALT PROGRAM	FAALİYET	SORUMLU HARCAMA BİRİMİ
HUKUK VE ADALET	ANAYASA YARGISI	Anayasaya Uygunluk Denetimi ve Yargı	ANAYASA MAHKEMESİ HEYETİ, ÖZEL KALEM, GENEL SEKRETERLİK
		Siyasi Partilerin Mali Denetimi	ANAYASA MAHKEMESİ HEYETİ, ÖZEL KALEM, GENEL SEKRETERLİK
YÖNETİM VE DESTEK PROGRAMI	TEFTİŞ, DENETİM VE DANIŞMANLIK HİZMETLERİ	Kurumsal Uluslararası İş birliği Faaliyetleri	GENEL SEKRETERLİK
	ÜST YÖNETİM, İDARİ VE MALİ HİZMETLER	Bilgi Teknolojilerine Yönelik Faaliyetler	GENEL SEKRETERLİK
		Diğer Destek Hizmetleri	GENEL SEKRETERLİK
		Genel Destek Hizmetleri	GENEL SEKRETERLİK
		İnşaat ve Yapı İşlerinin Yürütülmesi	GENEL SEKRETERLİK
		Özel Kalem Hizmetleri	ÖZEL KALEM

PROGRAM ADI	ALT PROGRAM ADI	ALT PROGRAM HEDEFLERİ	AMAÇ
HUKUK VE ADALET	ANAYASA YARGISI	Kanunların ve Cumhurbaşkanlığı Kararnamelerinin anayasaya uygunluğunu, temel hak ve özgürlüklerin korunmasını sağlamak	Yargısal Faaliyetlerin Güçlendirilmesi. Performans ve Verimliliğin Arttırılması. Fiziksel ve Teknik Altyapının Geliştirilmesi. Kurumsal Kapasitenin Güçlendirilmesi.

Mahkememiz Programında yer alan “Kanunların ve Cumhurbaşkanlığı Kararnamelerinin anayasaya uygunluğunu, temel hak ve özgürlüklerin korunmasını sağlamak” olan Alt Program Hedefi ve

- Yargısal Faaliyetlerin Güçlendirilmesi.
- Performans ve Verimliliğin Arttırılması.
- Fiziksel ve Teknik Altyapının Geliştirilmesi.
- Kurumsal Kapasitenin Güçlendirilmesi Amaçlarına Yönelik Çalışmalar devam etmektedir.

Mahkememizin artan iş hacmi nedeniyle, özellikle bireysel başvuru ile ilgili birimlerde personel sayısındaki artışa paralel olarak büroların donanımları için masa, sandalye, koltuk, dolap, etajer vb. Demirbaş Malzeme Alımları, Mefruşat Alımları ile iş ve işlemlerin yürütülmesinde ihtiyaç duyulan alımlar Ocak-Haziran 2023 döneminde gerçekleştirilmiştir.

### III- TEMMUZ- ARALIK DÖNEMİNE İLİŞKİN BEKLENTİLER VE HEDEFLER

#### A- Bütçe Uygulama Beklentileri

Mahkememiz kendisine tahsis edilen ödenekler dâhilinde verimlilik, etkinlik ve tutumluluk prensipleri ile hizmet vermeye devam edecektir.

## **B- Giderlerin Gelişimine ilişkin Değerlendirme**

### **Personel Giderleri:**

Cari harcama kalemleri arasında yer alan personel giderlerinin, personel artışı ve yapılan maaş zam oranları nedeni ile yılsonu itibariyle ödeneğinin yetmeyeceği tahmin edilmektedir.

### **Sosyal Güvenlik Kurumlarına Devlet Primi Giderleri**

2023 yılında personel sayısındaki artış nedeni ile sosyal güvenlik kurumlarına devlet primi giderlerinin yılsonu itibariyle ödeneğinin yetmeyeceği tahmin edilmektedir.

### **Mal ve Hizmet Alım Giderleri**

Mahkememizin 2023 Yılı bütçe ödeneğinden 03. Mal ve Hizmet Alım Giderlerine konulan ödenek tasarruflu kullanılmaya devam edilmekle birlikte yılsonuna kadar ihtiyaçlarımızı karşılamayacağı tahmin edilmektedir.

### **Cari Transferler**

2023 Yılı sonu itibariyle cari transfer giderlerinde Bütçe başlangıç ödeneklerinin tamamının kullanılacağı tahmin edilmektedir.

### **Sermaye Giderleri**

2023 yılı içinde sermaye giderleri tertibine konulan ödeneğin yılsonuna kadar ihtiyaçlarımızı karşılayacağı tahmin edildiğinden, herhangi bir yedek ödenek talebinde bulunulmayacağı tahmin edilmektedir.

#### **IV- TEMMUZ- ARALIK DÖNEMİNDE YÜRÜTÜLECEK FAALİYETLER**

**Bilişim Alanındaki Faaliyetler:** Özellikle bireysel başvuru ile birlikte ortaya çıkan yazılım, yazılım güncelleme, donanım ve gerekli ekipmanın alımına devam edilecektir.

**Hizmet Binasının Bakım ve Onarımı:** Hizmet binasının verimli bir şekilde işletilmesine uygun olarak ihtiyaç duyulacak bakım ve onarımlar yapılacaktır.

**Mefruşat Alımı:** Mahkememiz birimleri için ihtiyaç duyulan masa, sandalye, koltuk, dolap, etajer vb. büro mefruşatı alımı yapılacaktır.

#### **Diğer Faaliyetler:**

2023 yılının ikinci altı aylık döneminde; iş birliği içinde bulunduğumuz kurum ve kuruluşlarla ulusal ve uluslararası bilimsel toplantılar, konferans, çalıştay gibi faaliyetler düzenlenecektir. Ayrıca Mahkememiz personeli için hizmet içi eğitim programları yapılması planlanmaktadır.

Hizmet kalitesinin yükseltilmesi yönünden Mahkememizin ihtiyaçları, bütçe imkânları dâhilinde bütçe uygulama tebliğleri ve Cumhurbaşkanlığı genelgelerine uygun olarak karşılanmaya devam edecektir.

## BÜTÇE GİDERLERİNİN GELİŞİMİ

Bütçe Yılı:  
Kurum Adı:2023  
ANAYASA MAHKEMESİ

EKONOMİK	2022 GERÇEKLEŞME TOPLAMI	2023 BAŞLANGIÇ ÖDENEĞİ	OCAK GERÇEKLEŞME		ŞUBAT GERÇEKLEŞME		MART GERÇEKLEŞME		NİSAN GERÇEKLEŞME		MAYIS GERÇEKLEŞME		HAZİRAN GERÇEKLEŞME		OCAK-HAZİRAN GERÇEKLEŞME TOPLAMI		ARTIŞ ORANI *	OCAK-HAZİRAN GERÇEK. ORANI ** (%)			2023 YILSONU GERÇEKLEŞME TAHMİNİ
			2022	2023	2022	2023	2022	2023	2022	2023	2022	2023	2022	2023	2022	2023		2022	2023		
<b>BÜTÇE GİDERLERİ TOPLAMI</b>	<b>150.318.104</b>	<b>260.919.000</b>	<b>9.729.665</b>	<b>19.836.658</b>	<b>8.809.623</b>	<b>23.121.063</b>	<b>8.854.084</b>	<b>22.073.039</b>	<b>11.752.345</b>	<b>19.854.635</b>	<b>10.379.157</b>	<b>21.183.329</b>	<b>10.110.621</b>	<b>23.327.179</b>	<b>59.635.494</b>	<b>129.395.903</b>	<b>116,98</b>	<b>39,67</b>	<b>49,59</b>	<b>297.556.000</b>	
<b>01 - PERSONEL GİDERLERİ</b>	<b>85.639.289</b>	<b>126.925.000</b>	<b>7.885.506</b>	<b>15.351.363</b>	<b>5.693.090</b>	<b>10.794.422</b>	<b>5.983.333</b>	<b>11.425.638</b>	<b>6.154.914</b>	<b>11.376.372</b>	<b>5.891.689</b>	<b>12.259.975</b>	<b>5.893.179</b>	<b>16.048.245</b>	<b>37.501.711</b>	<b>77.256.016</b>	<b>106,01</b>	<b>43,79</b>	<b>60,87</b>	<b>175.777.000</b>	
01.01 - MEMURLAR	75.734.042	108.413.000	7.555.160	14.467.009	5.194.764	9.753.890	5.156.386	9.888.796	5.183.450	9.978.740	5.241.547	10.329.974	5.164.120	9.953.333	33.495.427	64.371.742	92,18	44,23	59,38	142.246.000	
01.02 - SÖZLEŞMELİ PERSONEL	0	2.334.000	0	0	0	0	0	0	0	0	0	0	0	0	0	0	0,00	0,00	0,00	8.870.000	
01.03 - İŞÇİLER	8.498.174	12.534.000	296.381	704.977	432.352	735.703	760.937	1.224.619	907.900	1.081.280	586.206	913.333	694.502	5.766.564	3.678.278	10.426.476	183,46	43,28	83,19	19.199.000	
01.04 - GEÇİCİ SÜRELİ ÇALIŞANLAR	678.762	1.350.000	33.966	0	65.973	124.593	66.009	131.250	63.564	132.610	63.937	133.920	34.556	130.120	328.006	652.493	98,93	48,33	48,33	2.112.000	
01.05 - DİĞER PERSONEL	728.310	2.294.000	0	179.378	0	180.236	0	180.973	0	183.742	0	882.748	0	198.728	0	1.805.305	0,00	0,00	78,70	3.350.000	
<b>02 - SOSYAL GÜVENLİK KURUMLARINA DEVLET PRİMİ GİD</b>	<b>10.218.479</b>	<b>16.171.000</b>	<b>881.574</b>	<b>1.709.898</b>	<b>675.766</b>	<b>1.265.073</b>	<b>748.390</b>	<b>1.394.142</b>	<b>778.953</b>	<b>1.363.065</b>	<b>707.671</b>	<b>1.424.840</b>	<b>735.663</b>	<b>2.347.938</b>	<b>4.528.017</b>	<b>9.504.956</b>	<b>109,91</b>	<b>44,31</b>	<b>58,78</b>	<b>23.279.000</b>	
02.01 - MEMURLAR	8.348.225	12.598.000	816.140	1.592.543	582.257	1.103.687	580.657	1.122.734	577.251	1.123.989	578.470	1.223.377	582.344	1.130.277	3.717.119	7.296.607	96,30	44,53	57,92	17.174.000	
02.02 - SÖZLEŞMELİ PERSONEL	0	358.000	0	0	0	0	0	0	0	0	0	0	0	0	0	0	0,00	0,00	0,00	2.820.000	
02.03 - İŞÇİLER	1.870.254	3.215.000	65.435	117.355	93.509	161.385	167.733	271.408	201.702	239.076	129.200	201.463	153.319	1.217.661	810.898	2.208.349	172,33	43,36	68,69	3.285.000	
<b>03 - MAL VE HİZMET ALIM GİDERLERİ</b>	<b>46.150.142</b>	<b>91.704.000</b>	<b>931.684</b>	<b>2.552.749</b>	<b>2.414.667</b>	<b>10.802.586</b>	<b>1.898.674</b>	<b>9.082.204</b>	<b>3.868.215</b>	<b>7.054.198</b>	<b>3.044.338</b>	<b>7.043.770</b>	<b>2.754.391</b>	<b>4.694.076</b>	<b>14.911.969</b>	<b>41.229.583</b>	<b>176,49</b>	<b>32,31</b>	<b>44,96</b>	<b>84.351.000</b>	
03.02 - TÜKETİME YÖNELİK MAL VE MALZEME ALIMLARI	16.490.184	41.191.000	702.004	2.168.822	1.781.594	3.458.223	1.329.777	3.274.865	2.006.786	2.342.115	1.034.241	2.355.431	1.143.822	1.072.951	7.998.224	14.672.407	83,45	48,50	35,62	41.917.000	
03.03 - YOLLUKLAR	1.981.454	4.807.000	0	24.026	0	165.262	3.192	55.821	198.671	9.107	6.319	129.075	94.544	396.239	302.726	779.530	157,50	15,28	16,22	6.395.000	
03.04 - GÖRVE GİDERLERİ	22.363	225.000	0	3.820	612	0	796	2.839	5.975	0	0	0	6.074	7.624	13.462	14.282	6,09	60,20	6,35	228.000	
03.05 - HİZMET ALIMLARI	10.800.146	20.813.000	64.065	88.889	290.199	967.972	121.793	2.759.711	1.102.372	2.526.841	782.652	2.586.951	1.009.272	2.472.503	3.370.354	11.402.867	238,33	31,21	54,79	26.535.000	
03.06 - TEMSİL VE TANITMA GİDERLERİ	13.186.845	17.787.000	0	129.633	117.737	5.737.471	142.750	2.549.018	195.612	2.123.846	858.215	1.414.055	374.896	259.122	1.689.211	12.213.145	623,01	12,81	68,66	0	
03.07 - MENKUL MAL, GAYRİMADDİ HAK ALIM, BAKIM VE ONARIM GİDERLERİ	1.457.149	1.841.000	22.459	16.443	80.078	123.128	37.185	46.447	82.366	31.189	101.509	163.493	42.698	224.953	366.293	605.652	65,35	25,14	32,90	2.642.000	
03.08 - GAYRİMENKUL MAL BAKIM VE ONARIM GİDERLERİ	814.240	1.941.000	3.009	0	3.239	76.710	38.056	65.744	41.189	21.098	158.852	41.396	35.833	280.179	215.663	-23,03	34,41	11,11	1.884.000		
03.09 - TEDAVİ VE CEZAZE GİDERLERİ	1.397.761	3.099.000	140.147	121.115	141.205	273.821	225.126	327.260	235.244	0	102.549	353.369	47.251	249.971	891.521	1.326.037	48,74	63,78	42,79	4.750.000	
<b>05 - CARİ TRANSFERLER</b>	<b>2.107.668</b>	<b>12.319.000</b>	<b>30.900</b>	<b>222.647</b>	<b>26.100</b>	<b>258.981</b>	<b>26.000</b>	<b>171.055</b>	<b>181.779</b>	<b>61.000</b>	<b>161.371</b>	<b>378.473</b>	<b>296.503</b>	<b>61.000</b>	<b>722.654</b>	<b>1.153.157</b>	<b>59,57</b>	<b>34,29</b>	<b>9,36</b>	<b>14.149.000</b>	
05.03 - KAR AMACI GÜTMİYEN KURULUŞLARA YAPILAN TRANSFERLER	309.000	10.319.000	30.900	63.000	26.100	61.000	26.000	61.000	26.000	61.000	26.000	61.000	26.000	61.000	161.000	368.000	128,57	52,10	3,57	12.149.000	
05.04 - HANE HALKI VE İŞLETMELERE YAPILAN TRANSFERLER	1.798.668	2.000.000	0	159.647	0	197.981	0	110.055	155.779	0	135.371	317.473	270.503	0	561.654	785.157	39,79	31,23	39,26	2.000.000	
<b>06 - SERMAYE GİDERLERİ</b>	<b>6.202.527</b>	<b>13.800.000</b>	<b>0</b>	<b>0</b>	<b>0</b>	<b>0</b>	<b>197.688</b>	<b>0</b>	<b>768.483</b>	<b>0</b>	<b>574.088</b>	<b>76.272</b>	<b>430.885</b>	<b>175.920</b>	<b>1.971.144</b>	<b>252.191</b>	<b>-87,21</b>	<b>31,78</b>	<b>1,83</b>	<b>0</b>	
06.01 - MAMUL MAL ALIMLARI	2.244.621	7.270.000	0	0	0	0	0	0	0	0	187.738	76.272	0	126.950	187.738	203.221	8,25	8,36	2,80	0	
06.03 - GAYRİ MADDİ HAK ALIMLARI	699.601	750.000	0	0	0	0	0	0	0	0	24.662	0	0	24.662	0	0,00	3,53	0,00	0		
06.07 - GAYRİMENKUL BÜYÜK ONARIM GİDERLERİ	3.258.305	5.780.000	0	0	0	0	197.688	0	768.483	0	361.688	0	430.885	48.970	1.758.744	48.970	-97,22	53,98	0,85	0	