



T.C.
ANAYASA MAHKEMESİ

2024 YILI
KURUMSAL MALİ DURUM VE
BEKLENTİLER RAPORU

Strateji Geliştirme Müdürlüğü

Temmuz – 2024

İÇİNDEKİLER

| | |
|--|--------------|
| GİRİŞ | 2 |
| I-OCAK-HAZİRAN DÖNEMİ BÜTÇE UYGULAMA SONUÇLARI | |
| Bütçe Giderleri | 3-4 |
| Personel Giderleri | 4 |
| Sosyal Güvenlik Kurumlarına Devlet Primi Giderleri | 5 |
| Mal ve Hizmet Alımı Giderleri | 5-6-7 |
| Cari Transferler | 7 |
| Sermaye Giderleri | 8-9 |
| | |
| II-OCAK- HAZİRAN DÖNEMİNDE YÜRÜTÜLEN FAALİYETLER. | 10 |
| | |
| III-TEMMUZ-ARALIK DÖNEMİNE İLİŞKİN BEKLENTİLER VE HEDEFLER | |
| A-Bütçe Giderleri Uygulama Beklentileri | 11 |
| B-Giderlerin Gelişimine İlişkin Değerlendirme | 11 |
| | |
| IV-TEMMUZ-ARALIK DÖNEMİNDE YÜRÜTÜLECEK FAALİYETLER..... | 12 |
| | |
| BÜTÇE GİDERLERİNİN GELİŞİMİ TABLOSU | 13 |
| | |
| PROGRAM SINIFLANDIRMASINA GÖRE BÜTÇE GİDERLERİNİN GELİŞİMİ..... | 14 |

GİRİŞ

10/12/2003 tarihli 5018 sayılı Kamu Mali Yönetimi ve Kontrol Kanunu'nun 30' uncu maddesinde, genel yönetim kapsamındaki idarelerin, ilk altı aylık bütçe uygulama sonuçları, ikinci altı aya ilişkin beklentiler ve hedefler ile faaliyetlerini temmuz ayı içinde kamuoyuna açıklayacakları hükme bağlanmıştır.

Buna göre, genel bütçe kapsamındaki kamu idareleri arasında yer alan Başkanlığımızca, yılın ilk altı aylık dönemine ilişkin bütçe uygulamaları, ikinci altı aya ilişkin beklentiler ve hedefler ile faaliyetlerinin yer aldığı kapsamlı bir rapor oluşturulmuş ve hazırlanan "2024 Yılı Kurumsal Mali Durum ve Beklentiler Raporu" kamuoyunun bilgisine sunulmuştur.

I- OCAK- HAZİRAN 2024 DÖNEMİ BÜTÇE UYGULAMA SONUÇLARI

Bütçe Giderleri

Anayasa Mahkemesi Başkanlığının 2024 yılı toplam ödeneği 558.799.000 TL olup, mevcut ödeneğin %41,15'i olan 229.942.129 TL yılın ilk yarısında harcanmıştır. Bu harcama 2023 yılının aynı dönemine ait harcama tutarı olan 129.395.903 TL' ye göre %77,70 oranında artış göstermiştir.

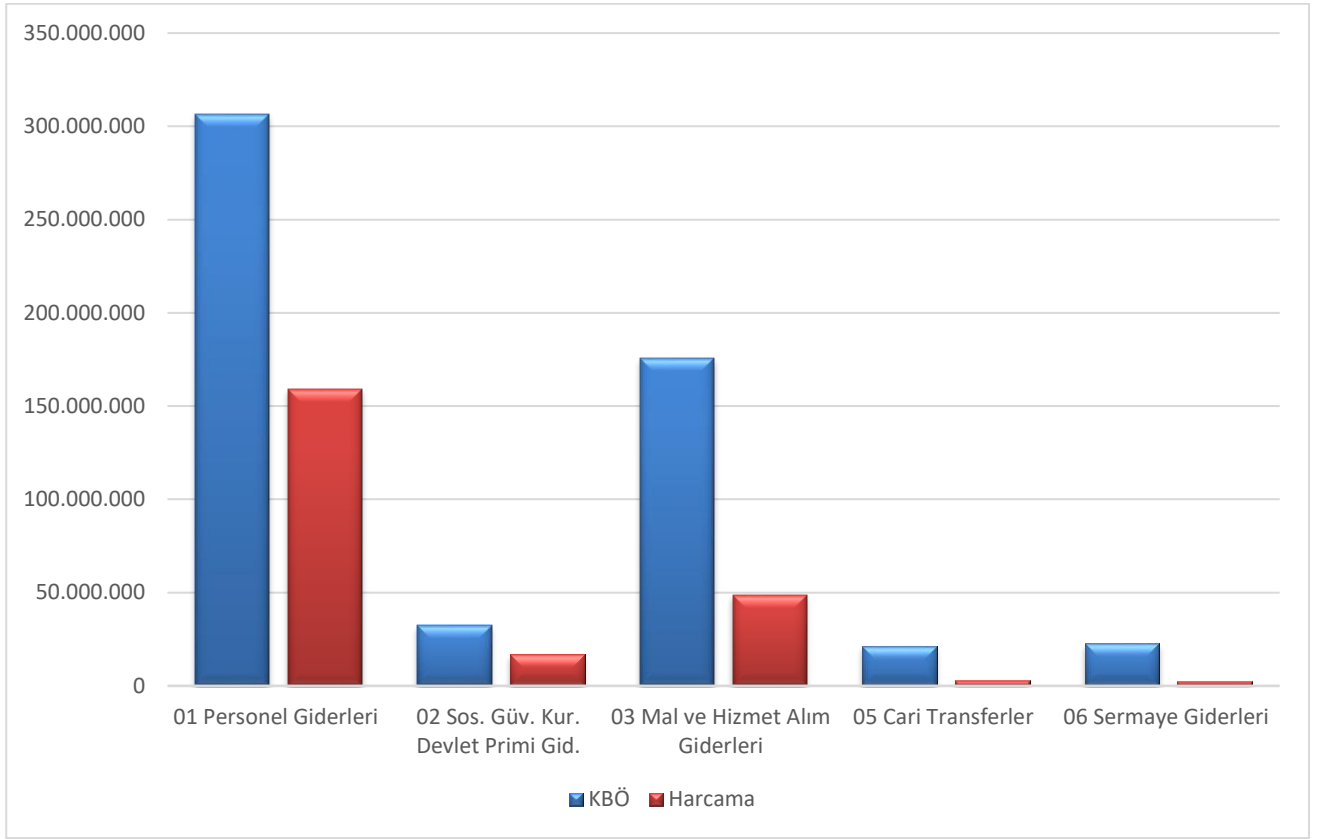
Tablo-1: 2023 Yılı Gerçekleştirmeleri ile 2024 Yılı Ödeneği Tablosu

| ANAYASA MAHKEMESİ | 2023 Gerç. Toplamı | 2024 Başlangıç Ödeneği | Ocak-Haziran Gerçekleşme Toplamı | | Artış Oranı (%) | Ocak Haziran Gerçekleşme Oranı (%) | |
|---|--------------------|------------------------|----------------------------------|--------------------|-----------------|------------------------------------|--------------|
| | | | 2023 | 2024 | | 2023 | 2024 |
| HUKUK VE ADALET | 208.113.100 | 379.878.000 | 89.891.700 | 184.224.759 | 104,94 | 43,19 | 48,50 |
| Anayasa Yargısı | 208.113.100 | 379.878.000 | 89.891.700 | 184.224.759 | 104,94 | 43,19 | 48,50 |
| YÖNETİM VE DESTEK PROGRAMI | 81.337.509 | 178.921.000 | 39.504.203 | 45.717.369 | 15,73 | 48,57 | 25,55 |
| TEFTİŞ, DENETİM VE DANIŞMANLIK HİZMETLERİ | 0 | 15.614.000 | 0 | 0 | 0,00 | 0,00 | 0,00 |
| ÜST YÖNETİM, İDARİ VE MALİ HİZMETLER | 81.337.509 | 163.307.000 | 39.504.203 | 45.717.369 | 15,73 | 48,57 | 27,99 |
| PROGRAMLAR TOPLAMI | 289.450.608 | 558.799.000 | 129.395.903 | 229.942.129 | 77,70 | 44,70 | 41,15 |

Tablo-2: Bütçe Giderleri Tablosu

| KURUM KBÖ | HARCAMA |
|--|-------------|
| 01 Personel Giderleri | 306.614.000 |
| 02 Sos. Güv. Kur. Devlet Primi Gid. | 159.174.474 |
| 03 Mal ve Hizmet Alım Giderleri | 16.808.460 |
| 05 Cari Transferler | 48.707.758 |
| 06 Sermaye Giderleri | 21.371.000 |
| | 2.921.861 |
| | 22.500.000 |
| | 2.329.575 |

Grafik-1: Bütçe Giderleri Tablosu



01-Personel Giderleri

Anayasa Mahkemesi Başkanlığı Bütçesinin 2024 yılı Personel Giderleri başlangıç ödeneği 306.614.000 TL olup, bunun %51,91'si olan 159.174.474 TL'si yılın ilk yarısında harcanmıştır. Bu harcama tutarı 2023 yılının aynı dönemine ait harcama tutarı olan 77.256.016 TL.' ye göre %106,04 oranında artış göstermiştir.

Tablo-3: 2023-2024 Personel Giderleri Gerçekleşmeleri

| AYLAR | Harcama 2023 | Harcama 2024 |
|---------------|-------------------|--------------------|
| Ocak | 15.351.363 | 32.923.607 |
| Şubat | 10.794.422 | 24.196.140 |
| Mart | 11.425.638 | 26.445.706 |
| Nisan | 11.376.372 | 25.239.124 |
| Mayıs | 12.239.124 | 24.794.834 |
| Haziran | 16.048.245 | 25.575.064 |
| TOPLAM | 77.256.016 | 159.174.474 |

02. Sosyal Güvenlik Kurumlarına Devlet Primi Giderleri

Anayasa Mahkemesi Başkanlığı bütçesinin 2024 yılı Sosyal Güvenlik Kurumlarına Devlet Primi Giderleri başlangıç ödeneği 32.415.000 TL olup, bunun %51,85'i olan 16.808.460 TL'si yılın ilk yarısında harcanmıştır. Bu harcama tutarı 2023 yılının aynı dönemine ait harcama tutarı olan 9.504.956 TL ye göre %76.84 oranında artış göstermiştir.

Tablo-4:2023-2024 Sosyal Güvenlik Kurumlarına Devlet Primi Giderleri Gerçekleşmeleri

| AYLAR | Harcama 2023 | Harcama 2024 |
|---------------|------------------|-------------------|
| Ocak | 1.709.898 | 3.144.898 |
| Şubat | 1.265.073 | 2.499.087 |
| Mart | 1.394.142 | 2.992.282 |
| Nisan | 1.363.065 | 2.738.098 |
| Mayıs | 1.424.840 | 2.644.023 |
| Haziran | 2.347.938 | 2.790.434 |
| TOPLAM | 9.504.956 | 16.808.460 |

03. Mal ve Hizmet Alımı Giderleri

Anayasa Mahkemesi Başkanlığı bütçesinin 2024 yılı Mal ve Hizmet Alım Giderleri başlangıç ödeneği 175.899.000 TL olup, bunun %27.69'u olan 48.707.758 TL'si yılın ilk yarısında harcanmıştır. Bu harcama tutarı 2023 yılının aynı dönemine ait harcama tutarı olan 41.229.583 TL' ye göre %18.14 oranında artış göstermiştir.

Mal ve Hizmet alımlarına ilişkin olarak ekonomik sınıflandırmanın 2. düzeyindeki gelişmeler aşağıdaki tabloda gösterilmiştir.

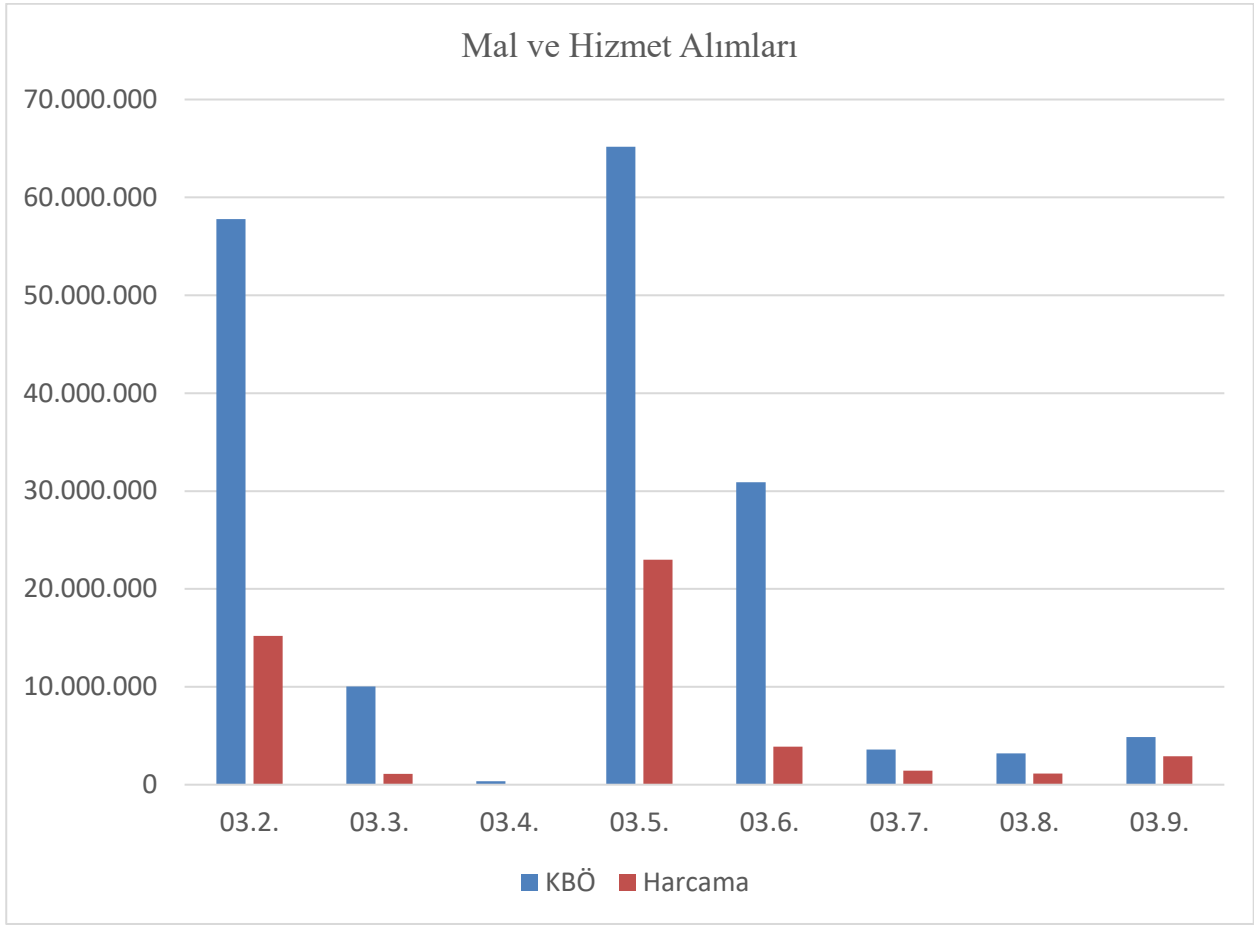
Tablo-5: Mal ve Hizmet Alımları Giderleri Gerçekleşmeleri

| MAL VE HİZMET ALIMLARI | Kurum KBÖ 2024 | Harcama 2023 | Harcama 2024 | Değişim Oranı % |
|--|---------------------------|-------------------------|-------------------------|----------------------------|
| 03.2 Tüketime Yönelik Mal ve Malzeme Alımları | 57.785.000 | 14.672.407 | 15.206.418 | 3,54 |
| 03.3 Yolluklar | 10.026.000 | 779.530 | 1.114.221 | 42,93 |
| 03.4 Görev Giderleri | 350.000 | 14.282 | 31.724 | 122,13 |
| 03.5 Hizmet Alımları | 65.179.000 | 11.402.867 | 22.986.199 | 101,58 |
| 03.6 Temsil ve Tanıtma Giderleri | 30.900.000 | 12.213.145 | 3.900.095 | -68,07 |
| 03.7 Menkul Mal, Gayri maddi Hak Alım, Bakım ve Onarım Giderleri | 3.595.000 | 605.652 | 1.443.153 | 138,28 |
| 03.8 Gayrimenkul Mal Bakım Onarım Giderleri | 3.210.000 | 215.663 | 1.131.176 | 424,51 |
| 03.9 Tedavi ve Cenaze Giderleri | 4.854.000 | 1.326.037 | 2.894.770 | 118,30 |
| TOPLAM | 175.899.000 | 41.229.758 | 48.707.758 | 18,14 |

Tablo-6:2023-2024 Mal ve Hizmet Alım Giderleri Gerçekleşmeleri

| AYLAR | Harcama 2023 | Harcama 2024 |
|---------------|---------------------|---------------------|
| Ocak | 2.552.749 | 2.934.537 |
| Şubat | 10.802.586 | 8.106.221 |
| Mart | 9.082.294 | 8.830.763 |
| Nisan | 7.054.198 | 11.269.047 |
| Mayıs | 7.043.770 | 7.933.770 |
| Haziran | 4.694.076 | 9.633.657 |
| TOPLAM | 41.229.583 | 48.707.758 |

Grafik-2: Mal ve Hizmet Alım Giderleri Gerçekleşmeleri



05. Cari Transferler

Anayasa Mahkemesi Başkanlığı bütçesinin 2024 yılı Cari Transferler başlangıç ödeneği 21.371.000 TL olup, ödeneğin %13,67'si olan 2.921.861 TL yılın ilk yarısında harcanmıştır.

Tablo-6: 2023-2024 Cari Transferler Gerçekleşmeleri

| AYLAR | Harcama 2023 | Harcama 2024 |
|---------------|------------------|------------------|
| Ocak | 222.647 | 125.700 |
| Şubat | 258.981 | 497.910 |
| Mart | 171.055 | 302.517 |
| Nisan | 61.000 | 1.058.849 |
| Mayıs | 378.474 | 475.980 |
| Haziran | 61.000 | 460.906 |
| TOPLAM | 1.153.157 | 2.921.861 |

06. Sermaye Giderleri

Anayasa Mahkemesi Başkanlığı Bütçesinin 2024 yılı Sermaye Giderleri başlangıç ödeneği 22.500.000 TL olup ödeneğin %2,45'i olan 2.329.575 TL yılın ilk yarısında harcanmıştır. 2023 yılının aynı dönemine ait harcama tutarı olan 252.191 TL' ye göre %823,73 oranında artış göstermiştir.

Sermaye Giderlerine ilişkin olarak ekonomik sınıflandırmanın 2. düzeyindeki gelişmeler aşağıdaki tabloda gösterilmiştir.

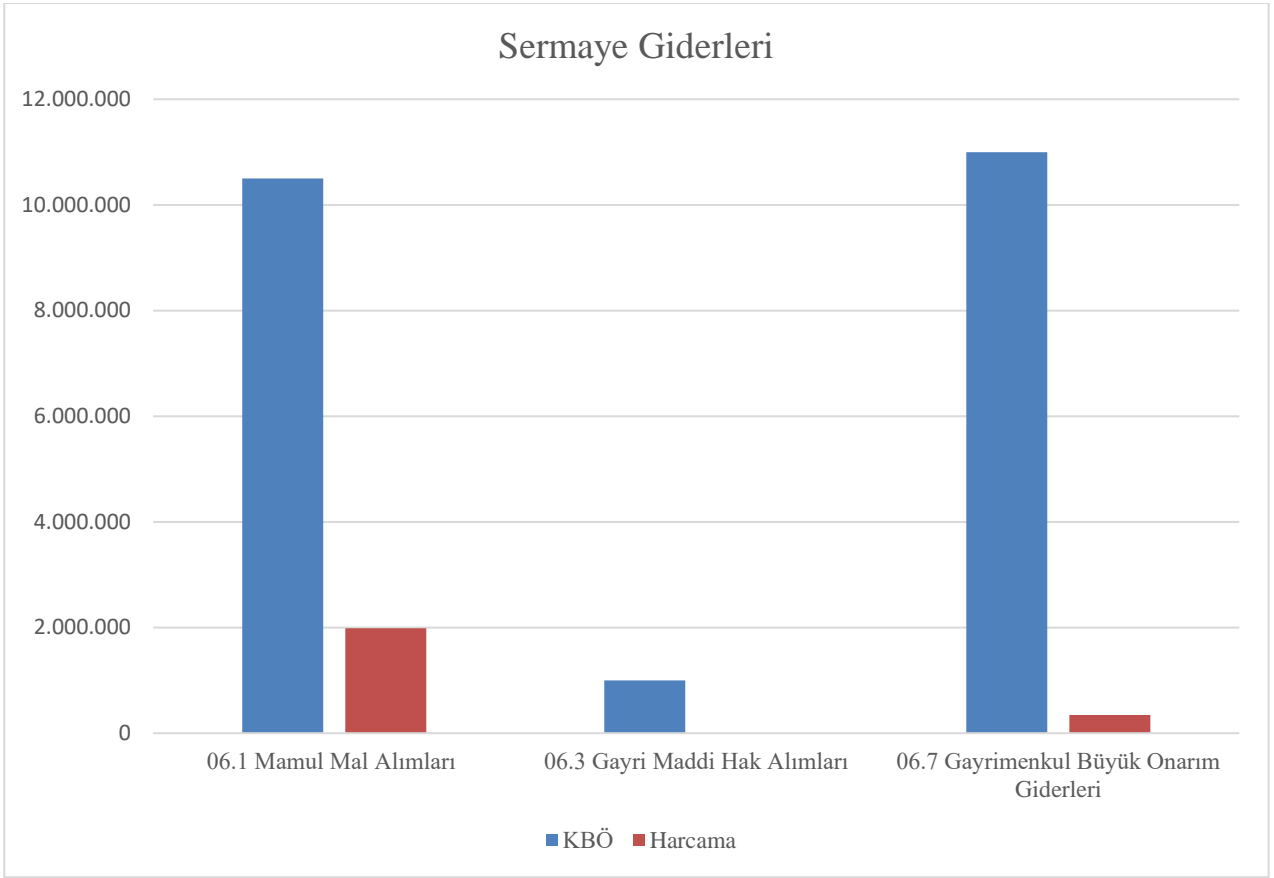
Tablo -7 : Sermaye Giderleri Gerçekleşmeleri

| SERMAYE GİDERLERİ | KURUM KBÖ | HARCAMA |
|---|------------|-----------|
| 06.1 Mamul Mal Alımları | 10.500.000 | 1.983.967 |
| 06.3 Gayri Maddi Hak Alımları | 1000.000 | 0 |
| 06.7 Gayrimenkul Büyük Onarım Giderleri | 11.000.000 | 345.000 |

Tablo-8:2023-2024 Sermaye Giderleri Gerçekleşmeleri

| AYLAR | Harcama 2023 | Harcama 2024 |
|---------------|----------------|------------------|
| Ocak | 0 | 0,00 |
| Şubat | 0 | 1.197.778,00 |
| Mart | 0 | 641.438,00 |
| Nisan | 0 | 199.189,00 |
| Mayıs | 76.272 | 291.171,00 |
| Haziran | 175.920 | 0,00 |
| TOPLAM | 252.191 | 2.329.575 |

Grafik-3: Sermaye Giderleri



II-OCAK- HAZİRAN DÖNEMİNDE YÜRÜTÜLEN FAALİYETLER

Mahkememiz sorumluluğunda olan “Hukuk ve Adalet” programına ilişkin 1 adet alt program ve bu alt programlara yönelik gerçekleştirilen faaliyetlerle ilgili bilgiler aşağıda yer almaktadır. Ayrıca Yönetim ve Destek Programı altında yer alan alt programa ilişkin yürütülen faaliyetlere de yer verilmiştir.

| PROGRAM | ALT PROGRAM | FAALİYET | SORUMLU HARCAMA BİRİMİ |
|----------------------------|---|---|---|
| HUKUK VE ADALET | ANAYASA YARGISI | Anayasaya Uygunluk Denetimi ve Yargı | ANAYASA MAHKEMESİ HEYETİ, ÖZEL KALEM, GENEL SEKRETERLİK |
| | | Siyasi Partilerin Mali Denetimi | ANAYASA MAHKEMESİ HEYETİ, ÖZEL KALEM, GENEL SEKRETERLİK |
| YÖNETİM VE DESTEK PROGRAMI | TEFTİŞ, DENETİM VE DANIŞMANLIK HİZMETLERİ | Kurumsal Uluslararası İş birliği Faaliyetleri | GENEL SEKRETERLİK |
| | ÜST YÖNETİM, İDARİ VE MALİ HİZMETLER | Bilgi Teknolojilerine Yönelik Faaliyetler | GENEL SEKRETERLİK |
| | | Diğer Destek Hizmetleri | GENEL SEKRETERLİK |
| | | Genel Destek Hizmetleri | GENEL SEKRETERLİK |
| | | İnşaat ve Yapı İşlerinin Yürütülmesi | GENEL SEKRETERLİK |
| | | Özel Kalem Hizmetleri | ÖZEL KALEM |

| PROGRAM ADI | ALT PROGRAM ADI | ALT PROGRAM HEDEFLERİ | AMAÇ |
|-----------------|-----------------|---|---|
| HUKUK VE ADALET | ANAYASA YARGISI | Kanunların ve Cumhurbaşkanlığı Kararnamelerinin Anayasaya uygunluğunu incelemek, temel hak ve özgürlüklere yönelik ihlal iddialarını değerlendirmek ve ihlalleri önlemek. | Yargısal Faaliyetlerin Güçlendirilmesi. Performans ve Verimliliğin Arttırılması. Fiziksel ve Teknik Altyapının Geliştirilmesi. Kurumsal Kapasitenin Güçlendirilmesi. |

Mahkememiz Programında yer alan “Kanunların ve Cumhurbaşkanlığı Kararnamelerinin Anayasaya uygunluğunu incelemek, temel hak ve özgürlüklere yönelik ihlal iddialarını değerlendirmek ve ihlalleri önlemek.” olan Alt Program Hedefi ve

- Yargısal Faaliyetlerin Güçlendirilmesi.
- Performans ve Verimliliğin Arttırılması.
- Fiziksel ve Teknik Altyapının Geliştirilmesi.
- Kurumsal Kapasitenin Güçlendirilmesi Amaçlarına Yönelik Çalışmalar devam etmektedir.

Mahkememizin artan iş hacmi nedeniyle, özellikle bireysel başvuru ile ilgili birimlerde personel sayısındaki artışa paralel olarak büroların donanımları için masa, sandalye, koltuk, dolap, etajer vb. demirbaş malzeme alımları, mefruşat alımları ile iş ve işlemlerin yürütülmesinde ihtiyaç duyulan alımlar Ocak-Haziran 2024 döneminde kısmen gerçekleştirilmiştir.

III- TEMMUZ- ARALIK DÖNEMİNE İLİŞKİN BEKLENTİLER VE HEDEFLER

A- Bütçe Uygulama Beklentileri

Mahkememiz kendisine tahsis edilen ödenekler dâhilinde verimlilik, etkinlik ve tutumluluk ile tasarruf tedbirleri kapsamında azami tasarrufa dikkat ederek hizmet vermeye devam edecektir.

B- Giderlerin Gelişimine ilişkin Değerlendirme

Personel Giderleri:

Cari harcama kalemleri arasında yer alan personel giderlerinin, personel artışı ve yapılan maaş zam oranları nedeni ile yıl sonu itibarıyla ödeneğinin yetmeyeceği tahmin edilmektedir.

Sosyal Gvenlik Kurumlarına Devlet Primi Giderleri

2024 yılında personel sayısındaki artış nedeni ile sosyal gvenlik kurumlarına devlet primi giderlerinin yıl sonu itibarıyla deneğinin yetmeyeceđi tahmin edilmektedir.

Mal ve Hizmet Alım Giderleri

Mahkememizin 2024 yılı bte deneğinden 03. Mal ve Hizmet Alım Giderlerine konulan denek tasarruflu kullanılmaya devam edilmekle birlikte yıl sonuna kadar ihtiyalarımızı karřılayacađı tahmin edilmektedir.

Cari Transferler

2024 yılı sonu itibarıyla cari transfer giderlerinde bte bařlangı deneklerinin tamamının kullanılacađı tahmin edilmektedir.

Sermaye Giderleri

2024 yılı iinde sermaye giderleri tertibine konulan deneğın yılsonuna kadar ihtiyalarımızı karřılayacađı tahmin edildiğinden, herhangi bir yedek denek talebinde bulunulmayacađı tahmin edilmektedir.

IV- TEMMUZ- ARALIK DNEMİNDE YRTLECEK FAALİYETLER

Biliřim Alanındaki Faaliyetler: zellikle bireysel bařvuru ile birlikte ortaya ıkan yazılım, yazılım gncelleme, donanım ve gerekli ekipmanın tasarruf tedbirleri kapsamında dikkat ve zenle kullanılmasına devam edilecektir.

Hizmet Binasının Bakım ve Onarımı: Hizmet binasının verimli bir řekilde iřletilmesine uygun olarak ihtiya duyulacak bakım ve onarımlar tasarruf tedbirleri kapsamında itinalı ve dřk maliyetle yapılacaktır.

Mefruřat Alımı: Mahkememiz birimleri iin ihtiya duyulan masa, sandalye, koltuk, dolap, etajer vb. bro mefruřatı alımı zorunlu haller dıřında yapılmayacak olup tasarruf tedbirleri kapsamında hareket edilecektir.

Diğer Faaliyetler:

2024 yılının ikinci altı aylık döneminde; iş birliği içinde bulunduğumuz kurum ve kuruluşlarla ulusal ve uluslararası bilimsel toplantılar, konferans, çalıştay gibi faaliyetler tasarruf tedbirleri kapsamında düşük maliyetle düzenlenecektir.

Hizmet kalitesinin yükseltilmesi yönünden Mahkememizin ihtiyaçları, bütçe imkânları dâhilinde bütçe uygulama tebliğleri ve Cumhurbaşkanlığı genelgelerine uygun olarak karşılanacaktır.

BÜTÇE GİDERLERİNİN GELİŞİMİ

| EKONOMİK | 2024 | | OCAK GERÇEKLEŞME | | ŞUBAT GERÇEKLEŞME | | MART GERÇEKLEŞME | | NİSAN GERÇEKLEŞME | | MAYIS GERÇEKLEŞME | | HAZİRAN GERÇEKLEŞME | | OCAK-HAZİRAN GERÇEKLEŞME TOPLAMI | | ARTIŞ ORANI * (%) | OCAK-HAZİRAN GERÇEK ORANI ** (%) | | 2024 YILSONU GERÇEKLEŞME TAHMİNİ |
|--|--------------------------|------------------------|-------------------|-------------------|-------------------|-------------------|-------------------|-------------------|-------------------|-------------------|-------------------|-------------------|---------------------|-------------------|----------------------------------|--------------------|-------------------|----------------------------------|--------------|----------------------------------|
| | 2023 GERÇEKLEŞME TOPLAMI | 2024 BAŞLANGIÇ ÖDENEĞİ | 2023 | 2024 | 2023 | 2024 | 2023 | 2024 | 2023 | 2024 | 2023 | 2024 | 2023 | 2024 | 2023 | 2024 | | | | |
| | | | | | | | | | | | | | | | | | | | | |
| BÜTÇE GİDERLERİ TOPLAMI | 289.450.608 | 558.799.000 | 19.836.658 | 39.128.379 | 23.121.063 | 36.497.136 | 22.073.039 | 39.212.706 | 19.854.635 | 40.504.307 | 21.183.329 | 36.139.540 | 23.327.179 | 38.460.061 | 129.395.903 | 229.942.129 | 77,70 | 44,70 | 41,15 | 558.799.000 |
| 01 - PERSONEL GİDERLERİ | 168.841.375 | 306.614.000 | 15.351.363 | 32.923.607 | 10.794.422 | 24.196.140 | 11.425.638 | 26.445.706 | 11.376.372 | 25.239.124 | 12.259.975 | 24.794.834 | 16.048.245 | 25.575.064 | 77.256.016 | 159.174.474 | 106,04 | 45,76 | 51,91 | 306.614.000 |
| 01.01 - MEMURLAR | 140.322.053 | 260.887.000 | 14.467.009 | 31.100.898 | 9.753.890 | 21.344.769 | 9.888.796 | 21.543.654 | 9.978.740 | 21.390.917 | 10.329.974 | 21.343.942 | 9.953.333 | 21.583.628 | 64.371.742 | 138.307.807 | 114,86 | 45,87 | 53,01 | 260.887.000 |
| 01.02 - SÖZLEŞMELİ PERSONEL | 643.040 | 4.342.000 | 0 | 255.883 | 0 | 173.302 | 0 | 171.563 | 0 | 171.563 | 0 | 171.563 | 0 | 171.563 | 0 | 1.115.436 | 0,00 | 0,00 | 25,69 | 4.342.000 |
| 01.03 - İŞÇİLER | 23.448.147 | 34.181.000 | 704.977 | 1.308.217 | 735.703 | 2.169.024 | 1.224.619 | 4.214.118 | 1.081.280 | 3.154.944 | 913.333 | 2.755.642 | 5.766.564 | 3.294.194 | 10.426.476 | 16.896.139 | 62,05 | 44,47 | 49,43 | 34.181.000 |
| 01.04 - GEÇİCİ SÜRELİ ÇALIŞANLAR | 1.284.163 | 2.799.000 | 0 | 0 | 124.593 | 243.750 | 131.250 | 243.743 | 132.610 | 239.820 | 133.920 | 242.693 | 130.120 | 243.743 | 652.493 | 1.213.750 | 86,02 | 50,81 | 43,36 | 2.799.000 |
| 01.05 - DİĞER PERSONEL | 3.143.971 | 4.405.000 | 179.378 | 258.609 | 180.236 | 265.295 | 180.973 | 272.628 | 183.742 | 281.880 | 882.748 | 280.994 | 198.228 | 281.935 | 1.805.205 | 1.641.342 | -9,08 | 57,42 | 37,26 | 4.405.000 |
| 02 - SOSYAL GÜVENLİK KURUMLARINA DEVLET PRİMİ GİDERLERİ | 19.573.766 | 32.415.000 | 1.709.898 | 3.144.535 | 1.265.073 | 2.499.087 | 1.394.142 | 2.992.282 | 1.363.065 | 2.738.098 | 1.424.840 | 2.644.023 | 2.347.938 | 2.790.434 | 9.504.956 | 16.808.460 | 76,84 | 48,56 | 51,85 | 32.415.000 |
| 02.01 - MEMURLAR | 14.520.720 | 24.489.000 | 1.592.543 | 2.804.799 | 1.103.687 | 2.030.310 | 1.122.734 | 2.065.627 | 1.123.989 | 2.043.647 | 1.223.377 | 2.045.331 | 1.130.277 | 2.075.903 | 7.296.607 | 13.065.618 | 79,06 | 50,25 | 53,35 | 24.489.000 |
| 02.02 - SÖZLEŞMELİ PERSONEL | 91.059 | 554.000 | 0 | 34.266 | 0 | 23.012 | 0 | 23.012 | 0 | 23.012 | 0 | 23.012 | 0 | 23.012 | 0 | 149.328 | 0,00 | 0,00 | 26,95 | 554.000 |
| 02.03 - İŞÇİLER | 4.961.988 | 7.372.000 | 117.355 | 305.470 | 161.385 | 445.765 | 271.408 | 903.642 | 239.076 | 671.439 | 201.463 | 575.679 | 1.217.661 | 691.519 | 2.208.349 | 3.593.514 | 62,72 | 44,51 | 48,75 | 7.372.000 |
| 03 - MAL VE HİZMET ALIM GİDERLERİ | 88.022.904 | 175.899.000 | 2.552.749 | 2.934.537 | 10.802.586 | 8.106.221 | 9.082.204 | 8.830.763 | 7.054.198 | 11.269.047 | 7.043.770 | 7.933.533 | 4.694.076 | 9.633.657 | 41.229.583 | 48.707.758 | 18,14 | 46,84 | 27,69 | 175.899.000 |
| 03.02 - TÜKETİME YÖNELİK MAL VE MALZEME ALIMLARI | 26.063.508 | 57.785.000 | 2.168.822 | 1.816.935 | 3.458.223 | 2.335.335 | 3.274.865 | 3.218.692 | 2.342.115 | 4.732.793 | 2.355.431 | 1.725.629 | 1.072.951 | 1.377.034 | 14.672.407 | 15.206.418 | 3,64 | 56,29 | 26,32 | 57.785.000 |
| 03.03 - YOLLUKLAR | 2.857.160 | 10.026.000 | 24.026 | 0 | 165.262 | 116.852 | 55.821 | 351.084 | 9.107 | 20.632 | 129.075 | 388.952 | 396.239 | 236.702 | 779.530 | 1.114.221 | 42,93 | 27,28 | 11,11 | 10.026.000 |
| 03.04 - GÖREY GİDERLERİ | 38.040 | 350.000 | 3.820 | 0 | 0 | 2.859 | 2.839 | 12.246 | 0 | 4.155 | 0 | 0 | 7.624 | 12.466 | 14.282 | 31.724 | 122,13 | 37,54 | 9,06 | 350.000 |
| 03.05 - HİZMET ALIMLARI | 34.904.947 | 65.179.000 | 88.889 | 971.013 | 967.972 | 3.659.755 | 2.759.711 | 3.582.484 | 2.526.841 | 5.494.496 | 2.586.951 | 3.025.052 | 2.472.503 | 6.253.400 | 11.402.867 | 22.986.199 | 101,58 | 32,67 | 35,27 | 65.179.000 |
| 03.06 - TEMSİL VE TANITMA GİDERLERİ | 16.168.765 | 30.900.000 | 129.633 | 0 | 5.737.471 | 784.252 | 2.549.018 | 745.660 | 2.123.846 | 396.096 | 1.414.055 | 1.537.734 | 259.122 | 436.352 | 12.213.145 | 3.900.095 | -68,07 | 75,54 | 12,62 | 30.900.000 |
| 03.07 - MENKUL MAL, GAYRİMADDİ HAK ALIM, BAKIM VE ONARIM GİDERLERİ | 2.245.447 | 3.595.000 | 16.443 | 98.363 | 123.128 | 210.498 | 46.447 | 361.560 | 31.189 | 223.399 | 163.493 | 95.372 | 224.953 | 453.961 | 605.652 | 1.443.153 | 138,28 | 26,97 | 40,14 | 3.595.000 |
| 03.08 - GAYRİMENKUL MAL BAKIM VE ONARIM GİDERLERİ | 1.076.166 | 3.210.000 | 0 | 48.226 | 76.710 | 308.016 | 65.744 | 157.704 | 21.098 | 164.136 | 41.396 | 215.723 | 10.714 | 237.372 | 215.663 | 1.131.176 | 424,51 | 20,04 | 35,24 | 3.210.000 |
| 03.09 - TEDAVİ VE CEHAZE GİDERLERİ | 4.668.871 | 4.854.000 | 121.115 | 0 | 273.821 | 688.655 | 327.760 | 401.332 | 0 | 233.340 | 353.369 | 945.071 | 249.971 | 626.371 | 1.326.037 | 2.894.770 | 118,30 | 28,40 | 59,64 | 4.854.000 |
| 05 - CARİ TRANSFERLER | 2.714.757 | 21.371.000 | 222.647 | 125.700 | 258.981 | 497.910 | 171.055 | 302.517 | 61.000 | 1.058.849 | 378.473 | 475.980 | 61.000 | 460.906 | 1.153.157 | 2.921.861 | 153,38 | 42,48 | 13,67 | 21.371.000 |
| 05.03 - KAR AMACI GÜTMEYEN KURULUŞLARA YAPILAN TRANSFERLER | 734.000 | 16.871.000 | 63.000 | 125.700 | 61.000 | 103.000 | 61.000 | 103.000 | 61.000 | 103.000 | 61.000 | 103.000 | 61.000 | 103.000 | 368.000 | 640.700 | 74,10 | 50,14 | 3,80 | 16.871.000 |
| 05.04 - HANE HALKI VE İŞLETMELERE YAPILAN TRANSFERLER | 1.980.757 | 4.500.000 | 159.647 | 0 | 197.981 | 394.910 | 110.055 | 199.517 | 0 | 955.849 | 317.473 | 372.980 | 0 | 357.906 | 785.157 | 2.281.161 | 190,54 | 39,64 | 50,69 | 4.500.000 |
| 06 - SERMAYE GİDERLERİ | 10.297.806 | 22.500.000 | 0 | 0 | 0 | 1.197.778 | 0 | 641.438 | 0 | 199.189 | 76.272 | 291.171 | 175.920 | 0 | 252.191 | 2.329.575 | 823,73 | 2,45 | 10,35 | 22.500.000 |
| 06.01 - MAMUL MAL ALIMLARI | 7.978.881 | 10.500.000 | 0 | 0 | 0 | 1.197.778 | 0 | 587.000 | 0 | 199.189 | 76.272 | 0 | 126.950 | 0 | 203.221 | 1.983.967 | 876,26 | 2,55 | 18,89 | 10.500.000 |
| 06.03 - GAYRİ MADDİ HAK ALIMLARI | 162.000 | 1.000.000 | 0 | 0 | 0 | 0 | 0 | 0 | 0 | 0 | 0 | 0 | 0 | 0 | 0 | 0 | 0,00 | 0,00 | 0,00 | 1.000.000 |
| 06.07 - GAYRİMENKUL BÜYÜK ONARIM GİDERLERİ | 2.156.925 | 11.000.000 | 0 | 0 | 0 | 0 | 0 | 54.438 | 0 | 0 | 0 | 0 | 291.171 | 48.970 | 0 | 48.970 | 605,76 | 2,27 | 3,14 | 11.000.000 |

EK-3 PROGRAM SINIFLANDIRMASINA GÖRE BÜTÇE GİDERLERİNİN GİZLİŞİMİ

| ANAYASA MAHKEMESİ | 2023 GERÇEKLEŞME TOPLAMI | 2024 BAŞLANGIÇ ÖDENEĞİ | OCAK GERÇEKLEŞME | | ŞUBAT | | ŞUBAT GERÇEKLEŞME | | MART | | MART GERÇEKLEŞME | | NİSAN | | NİSAN GERÇEKLEŞME | | MAYIS | | MAYIS GERÇEKLEŞME | | HAZİRAN | | HAZİRAN GERÇEKLEŞME | | OCAK-HAZİRAN GERÇEKLEŞME TOPLAMI | | ARTIŞ ORANI+ (%) | OCAK-HAZİRAN GERÇEK ORANI ** (%) | | 2024 YILSONU GERÇEKLEŞME TABANINI | | |
|---|--------------------------|------------------------|------------------|------------|------------|------------|-------------------|------------|------------|-------------|------------------|------------|------------|-------------|-------------------|------------|-------------|-------------|-------------------|------------|-------------|-------------|---------------------|------------|----------------------------------|-------------|------------------|----------------------------------|-------|-----------------------------------|------|------------|
| | | | 2023 | 2024 | 2023 | 2024 | 2023 | 2024 | 2023 | 2024 | 2023 | 2024 | 2023 | 2024 | 2023 | 2024 | 2023 | 2024 | 2023 | 2024 | 2023 | 2024 | 2023 | 2024 | 2023 | 2024 | | 2023 | 2024 | | 2023 | 2024 |
| | | | | | | | | | | | | | | | | | | | | | | | | | | | | | | | | |
| HUKUK VE ADALET | 208.113.100 | 379.878.000 | 17.353.863 | 36.068.142 | 30.050.422 | 65.161.564 | 12.696.559 | 29.093.421 | 43.363.839 | 96.057.646 | 13.313.416 | 30.896.082 | 56.112.383 | 125.443.878 | 12.748.544 | 29.386.232 | 70.673.387 | 154.880.908 | 14.561.004 | 29.437.030 | 89.891.700 | 184.224.759 | 19.218.313 | 29.343.851 | 89.891.700 | 184.224.759 | 104,94 | 43,19 | 48,50 | 379.878.000 | | |
| ANAYASA YARGISI | 208.113.100 | 379.878.000 | 17.353.863 | 36.068.142 | 30.050.422 | 65.161.564 | 12.696.559 | 29.093.421 | 43.363.839 | 96.057.646 | 13.313.416 | 30.896.082 | 56.112.383 | 125.443.878 | 12.748.544 | 29.386.232 | 70.673.387 | 154.880.908 | 14.561.004 | 29.437.030 | 89.891.700 | 184.224.759 | 19.218.313 | 29.343.851 | 89.891.700 | 184.224.759 | 104,94 | 43,19 | 48,50 | 379.878.000 | | |
| YÖNETİM VE DESTEK PROGRAMI | 81.337.509 | 178.921.000 | 2.482.795 | 3.060.237 | 12.907.299 | 10.463.951 | 10.424.503 | 7.403.714 | 21.666.921 | 18.780.575 | 8.759.623 | 8.316.624 | 28.773.012 | 29.898.659 | 7.106.090 | 11.118.075 | 35.395.337 | 36.601.160 | 6.622.325 | 6.702.510 | 39.504.203 | 45.717.369 | 4.108.866 | 9.116.210 | 39.504.203 | 45.717.369 | 15,73 | 48,57 | 25,55 | 178.921.000 | | |
| TEFTİŞ, DENETİM VE DANIŞMANLIK HİZMETLERİ | 0 | 15.614.000 | 0 | 0 | 0 | 0 | 0 | 0 | 0 | 0 | 0 | 0 | 0 | 0 | 0 | 0 | 0 | 0 | 0 | 0 | 0 | 0 | 0 | 0 | 0 | 0 | 0 | 0 | 0 | 0 | 0 | 15.614.000 |
| ÜST YÖNETİM, İDARİ VE MALİ HİZMETLER | 81.337.509 | 163.307.000 | 2.482.795 | 3.060.237 | 12.907.299 | 10.463.951 | 10.424.503 | 7.403.714 | 21.666.921 | 18.780.575 | 8.759.623 | 8.316.624 | 28.773.012 | 29.898.659 | 7.106.090 | 11.118.075 | 35.395.337 | 36.601.160 | 6.622.325 | 6.702.510 | 39.504.203 | 45.717.369 | 4.108.866 | 9.116.210 | 39.504.203 | 45.717.369 | 15,73 | 48,57 | 27,89 | 163.307.000 | | |
| PROGRAMLAR TOPLAMI | 289.450.608 | 558.799.000 | 19.836.658 | 39.128.379 | 42.957.721 | 75.625.515 | 23.121.063 | 36.497.136 | 65.030.760 | 114.838.221 | 22.073.039 | 39.212.706 | 84.885.394 | 155.342.528 | 19.854.635 | 40.504.307 | 106.068.724 | 191.482.068 | 21.183.329 | 36.139.540 | 129.395.903 | 229.942.129 | 23.327.179 | 38.460.061 | 129.395.903 | 229.942.129 | 77,70 | 44,70 | 41,15 | 558.799.000 | | |